

# 목 차

사업보고서 .....	1
【대표이사 등의 확인】 .....	2
I. 회사의 개요 .....	3
1. 회사의 개요 .....	3
2. 회사의 연혁 .....	6
3. 자본금 변동사항 .....	8
4. 주식의 총수 등 .....	8
5. 정관에 관한 사항 .....	10
II. 사업의 내용 .....	11
1. 사업의 개요 .....	11
2. 주요 제품 및 서비스 .....	11
3. 원재료 및 생산설비 .....	12
4. 매출 및 수주상황 .....	14
5. 위험관리 및 파생거래 .....	20
6. 주요계약 및 연구개발활동 .....	23
7. 기타 참고사항 .....	26
III. 재무에 관한 사항 .....	37
1. 요약재무정보 .....	37
2. 연결재무제표 .....	38
3. 연결재무제표 주식 .....	42
4. 재무제표 .....	104
5. 재무제표 주식 .....	108
6. 배당에 관한 사항 .....	169
7. 증권의 발행을 통한 자금조달에 관한 사항 .....	170
7-1. 증권의 발행을 통한 자금조달 실적 .....	170
7-2. 증권의 발행을 통해 조달된 자금의 사용실적 .....	172
8. 기타 재무에 관한 사항 .....	173
IV. 이사의 경영진단 및 분석의견 .....	181
V. 회계감사인의 감사의견 등 .....	186
1. 외부감사에 관한 사항 .....	186
2. 내부통제에 관한 사항 .....	187
VI. 이사회 등 회사의 기관에 관한 사항 .....	189
1. 이사회에 관한 사항 .....	189
2. 감사제도에 관한 사항 .....	192
3. 주주총회 등에 관한 사항 .....	194
VII. 주주에 관한 사항 .....	198
VIII. 임원 및 직원 등에 관한 사항 .....	201
1. 임원 및 직원 등의 현황 .....	201
2. 임원의 보수 등 .....	203
IX. 계열회사 등에 관한 사항 .....	206
X. 대주주 등과의 거래내용 .....	207
XI. 그 밖에 투자자 보호를 위하여 필요한 사항 .....	208
1. 공시내용 진행 및 변경사항 .....	208
2. 우발부채 등에 관한 사항 .....	208
3. 제재 등과 관련된 사항 .....	208

4. 작성기준일 이후 발생한 주요사항 등 기타사항 .....	208
XII. 상세표 .....	212
1. 연결대상 종속회사 현황(상세).....	212
2. 계열회사 현황(상세).....	212
3. 타법인출자 현황(상세) .....	212
【 전문가의 확인 】 .....	213
1. 전문가의 확인 .....	213
2. 전문가와의 이해관계 .....	213

# 사업보고서

(제 4 기)

사업연도      2022년 01월 01일      부터  
                  2022년 12월 31일      까지

금융위원회

한국거래소 귀중

2023년      3월      20일

제출대상법인 유형 :

주권상장법인

면제사유발생 :

해당사항 없음

회 사 명 :

솔트웨어 주식회사

대 표 이 사 :

이 정 근

본 점 소 재 지 :

서울특별시 구로구 디지털로34길 55, 901호(구로동, 코오롱사이언스밸리2차)

(전 화)02-2025-0066

(홈페이지) <http://www.saltware.co.kr>

작 성 책 임 자 :

(직 책) 상무이사      (성 명) 김 덕 호

(전 화) 02-2025-0066

# 【 대표이사 등의 확인 】


## 확 인 서

우리는 당사의 대표이사 및 신고업무담당이사로서 이 공시서류의 기재내용에 대해 상당한 주의를 다하여 직접 확인 및 검토한 결과, 중요한 기재사항의 기재 또는 표시의 누락이나 허위의 기재 또는 표시가 없고, 이 공시서류에 표기된 기재 또는 표시사항을 이용하는 자의 중대한 오해를 유발하는 내용이 기재 또는 표시되지 아니하였음을 확인합니다.

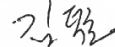
또한, 당사는 『주식회사 등의 외부감사에 관한 법률』 제8조의 규정에 따라 내부회계관리 제도를 마련하여 운영하고 있음을 확인합니다.

2023년 3월 20일

솔트웨어 주식회사

대 표 이 사 이 정 근 

신고업무담당이사 김 덕 호



# I. 회사의 개요

## 1. 회사의 개요

### 가. 연결대상 종속회사 개황

연결대상 종속회사 현황(요약)

(단위 : 사)

구분	연결대상회사수				주요 종속회사수
	기초	증가	감소	기말	
상장	-	-	-	-	-
비상장	-	1	-	1	-
합계	-	1	-	1	-

※상세 현황은 '상세표-1. 연결대상 종속회사 현황(상세)' 참조

### 1-1. 연결대상회사의 변동내용

구분	자회사	사유
신규 연결	(주)솔트에이앤비	합병에 따른 신규 편입
	-	-
연결 제외	-	-
	-	-

### 나. 회사의 법적.상업적 명칭

당사의 명칭은 "솔트웨어 주식회사"라고 표기합니다. 또한 영문으로는 "Saltware Co.,LTD."라 표기합니다. 단, 양식으로 표기할 경우에는 솔트웨어(주)라고 표기합니다.

### 다. 설립일자

당사의 설립일은 2003년 11월 24일입니다. 당사는 미래에셋대우기업인수목적3호 주식회사와 2022년 8월 3일 합병 후 사명을 미래에셋대우기업인수목적3호주식회사에서 솔트웨어 주식회사로 변경하였습니다. 법률상 존속회사인 미래에셋대우기업인수목적3호 주식회사는 2019년 6월 4일 설립하였습니다.

라. 본사의 주소, 전화번호, 홈페이지 주소

- (1) 주소 : 서울시 구로구 디지털로34길 55, 901호, 902호, 913호, 914호(구로동, 코오롱사이언스밸리2차)
- (2) 전화번호 : 02-2025-0066
- (3) 홈페이지 : <http://www.saltware.co.kr>

마. 회사사업 영위의 근거가 되는 법률

해당사항이 없습니다.

바. 중소기업 등 해당 여부

중소기업 해당 여부	해당
벤처기업 해당 여부	해당
중견기업 해당 여부	미해당

사. 대한민국에 대리인이 있는 경우에는 이름(대표자), 주소 및 연락처

해당사항이 없습니다.

아. 주요 사업의 내용 및 향후 추진하려는 신규사업에 관한 간략한 설명

당사의 정관에 기재된 목적 사업은 다음과 같습니다.

목적 사업	비고
-------	----

<ol style="list-style-type: none"> <li>1. 소프트웨어 자문, 개발, 공급 및 유지보수업</li> <li>2. 컴퓨터시스템 설계 및 공급업</li> <li>3. 정보시스템 소프트웨어 개발 및 관리용역업</li> <li>4. 정보시스템 통합서비스업</li> <li>5. 아웃소싱 위탁 및 도급업</li> <li>6. 컴퓨터 하드웨어, 소프트웨어 판매업</li> <li>7. 유.무선 통신장비 제조업 및 판매업</li> <li>8. 컴퓨터와 이에 관련되는 기기의 제조, 판매, 임대, 수리업, 기타서비스업</li> <li>*9. 별정 통신업</li> <li>10. 교육서비스업 및 학원, 직업훈련기관</li> <li>*11. 부동산 임대업</li> <li>12. 무역업</li> <li>13. 식물공장 및 생장관리 솔루션 개발 및 판매업</li> <li>14. 정보통신공사업</li> <li>*15. 전자상거래업</li> <li>16. 연구용역 및 컨설팅업</li> <li>17. 에이에스피(ASP-Application Service Provider) 사업 및 웹호스팅(Web-hosting)운영</li> <li>18. 인터넷 콘텐츠 개발 및 서비스업</li> <li>19. 기타 위 각 호에 관련된 부대사업</li> <li>20. 상기 각 호에 관련된 투자 및 합작투자</li> <li>21. 자료처리업무업</li> <li>22. 작물재배 관련 서비스업</li> <li>23. 농업 및 임업용 기계 제조업</li> <li>24. 각 호 목적에 관련된 직접 또는 간접적으로 수반되는 일체의 활동</li> </ol>	<p>*표시한 목적사업을 제외한 나머지 사업은 전부 영위하고 있음</p>
--	--

당사는 2003년 11월 설립되었으며 공공기관, 대학, 기업용 클라우드 시스템 구축서비스와 인프라 구축 운영 서비스, 그리고 기업용 포털솔루션을 주요 제품으로 사업을 영위하고 있습니다. 기타 자세한 사항 및 향후 추진하고자 하는 사업은 동 신고서의 'II. 사업의 내용'을 참고하시길 바랍니다.

**자. 신용평가에 관한 사항**

해당사항이 없습니다.

**차. 회사의 주권상장(또는 등록·지정)여부 및 특례상장에 관한 사항**

주권상장 (또는 등록·지정)여부	주권상장 (또는 등록·지정)일자	특례상장 등 여부	특례상장 등 적용법규
코스닥시장 상장	2022.08.22	-	-

주) 미래에셋대우기업인수목적3호(주)의 코스닥 상장일자는 2019년 8월 30일이며, 상기 주권 상장일자는 솔트웨어(주)와 미래에셋대우기업인수목적3호(주)의 합병 이후 코스닥시장 상장일자입니다.

## 2. 회사의 연혁

### 가. 회사의 본점소재지 및 그 변경

당사의 본점소재지는 서울시 구로구 디지털로34길 55, 901호, 902호, 913호, 914호(구로동, 코오롱싸이언스밸리2차)입니다.

### 나. 경영진 및 감사의 중요한 변동

이사회는 3인의 사내이사(이정근, 김덕호, 이상훈), 2인의 사외이사(이금석, 신문식)로 구성되어 있습니다.

변동일자	주총종류	선임		임기만료 또는 해임
		신규	재선임	
2020.10.22	임시주총	사내이사 김덕호 사내이사 마상혁 사내이사 이상훈 사외이사 이금석 감사 이동윤	-	사내이사 김창배
2021.03.31	정기주총	-	사내이사 이정근	-
2021.10.31	-	-	-	사내이사 마상혁
2022.06.28	임시주총	사내이사 이정근 사내이사 김덕호 사내이사 이상훈 사외이사 이금석 사외이사 신문식 감사 이동윤	-	합병에 따른 임원선임

주) 솔트웨어(주)의 내용을 기준으로 작성되었으며, 미래에셋대우기업인수목적3호(주)의 기존 임원인 이경하(대표이사), 김경모(사외이사), 박준엽(기타비상무이사), 김돌의(감사)은 합병등기일인 2022년 8월 4일부로 전원 사임하였습니다.



다. 최대주주의 변동

일자	변경 전	변경 후	비고
2022.08.04 (합병등기일)	(주)손앤컴퍼니	이정근	합병에 따른 최대주주 변경

라. 상호의 변경

일자	변경 전	변경 후	비고
2022.08.04 (합병등기일)	미래에셋대우기업인수 목적3호(주)	솔트웨어(주)	합병에 따른 상호 변경

마. 회사가 화의, 회사정리절차 그 밖에 이에 준하는 절차를 밟은 적이 있거나 현재 진행중인 경우 그 내용의 결과

해당사항이 없습니다.

바. 회사가 합병등을 한 경우 그 내용

솔트웨어(주)는 2021년 12월 12일 미래에셋대우기업인수목적3호(주)와 합병계약을 체결하였으며, 2022년 8월4일(합병등기일)에 합병을 완료하였습니다. 자세한 사항은 2021년 12월 12일(최초) 공시한 '주요사항보고서(회사합병결정)'을 참조하시기 바랍니다.

구 분	비고
합병계약일	2021년 12월 12일
합병방법	코스닥시장 상장법인 미래에셋대우기업인수목적3호 주식회사가 주권비상장법인인 솔트웨어 주식회사를 흡수합병함
합병목적	(1) 합병 시 유입 자금을 통한 재무적 안정성 제고 (2) 코스닥 시장 상장을 통한 자금 조달능력 강화 (3) 기업 신용도 및 이미지 제고를 통한 신규 수주 확대 및 매출 증대 (4) 사업의 확장 및 경쟁력 제고 (5) 언론 노출 증가에 따른 회사 홍보 및 우수 인력 확보 (6) 임직원 자긍심 고취 (7) 기업가치의 공정한 평가 및 홍보 효과와 공신력 제고
합병비율	미래에셋대우기업인수목적3호(주) : 솔트웨어(주) = 1 : 20.56050000

## 사. 회사가 업종 또는 주된 사업의 변화

2022년 8월 4일 합병을 통해 주된 사업목적을 시스템·응용소프트웨어 개발 및 공급업으로 변경하였으며 자세한 내용은 I. 회사의 개요의 아. 주요사업의 내용 정관의 사업목적 부분을 참고하여 주시기 바랍니다.

### 아. 그 밖에 경영활동에 관련된 중요한 사항의 발생내용

해당사항이 없습니다.

## 3. 자본금 변동사항

자본금 변동추이

(단위 : 원, 주)

종류	구분	제4기 (2022년말)	제3기 (2021년말)	제2기 (2020년말)
보통주	발행주식총수	31,894,778	25,412,778	25,412,778
	액면금액	100	100	100
	자본금	3,189,477,800	2,541,277,800	2,541,277,800
우선주	발행주식총수	-	-	-
	액면금액	-	-	-
	자본금	-	-	-
기타	발행주식총수	-	-	-
	액면금액	-	-	-
	자본금	-	-	-
합계	자본금	3,189,477,800	2,541,277,800	2,541,277,800

주) 당기 발행주식총수 및 자본금 변동은 미래에셋대우기업인수목적3호(주)와 솔트웨어(주)의 합병에 따라 증가되었습니다.

## 4. 주식의 총수 등

## 가. 주식의 총수 현황

(기준일 : 2022.12.31 )

(단위 : 주)

구 분	주식의 종류			비고
	보통주	우선주	합계	
I. 발행할 주식의 총수	100,000,000	-	100,000,000	-
II. 현재까지 발행한 주식의 총수	31,894,778	-	31,894,778	-
III. 현재까지 감소한 주식의 총수	-	-	-	-
1. 감자 2. 이익소각 3. 상환주식의 상환 4. 기타	-	-	-	-
	-	-	-	-
	-	-	-	-
	-	-	-	-
IV. 발행주식의 총수 (II-III)	31,894,778	-	31,894,778	-
V. 자기주식수	4,589	-	4,589	-
VI. 유통주식수 (IV-V)	31,890,189	-	31,890,189	-

## 나. 자기주식 취득 및 처분 현황

(기준일 : 2022.12.31 )

(단위 : 주)

취득방법	주식의 종류	기초수량	변동 수량			기말수량	비고
			취득(+)	처분(-)	소각(-)		
배당 가능 이익 범위 이내 취득	직접 취득	장내	-	-	-	-	-
		직접 취득	-	-	-	-	-
		장외	-	-	-	-	-
		직접 취득	-	-	-	-	-
		공개매수	-	-	-	-	-
		소계(a)	-	-	-	-	-
	신탁 계약에 의한 취득	수탁자 보유수량	-	-	-	-	-
		현물보유수량	-	-	-	-	-
		소계(b)	-	-	-	-	-
		기타 취득(c)	보통주	-	4,589	-	-
	총 계(a+b+c)	보통주	-	4,589	-	-	4,589
		-	-	-	-	-	-

주) 합병과정에서 단수주, 주식매수청구권 행사로 인해 취득한 자기주식입니다.

## 다. 다양한 종류의 주식

해당사항이 없습니다.

## 5. 정관에 관한 사항

### 가. 정관 변경 이력

정관변경일	해당주총명	주요변경사항	변경이유
2022.06.28	임시주주총회	전부개정	합병 후 소멸법인인 솔트웨어(주)의 사업을 영위하기 위한 정관 변경

## II. 사업의 내용

### 1. 사업의 개요

당사는 공공기관, 대학, 기업 등 다양한 분야의 정보시스템 운영에 필요한 클라우드 서비스 전문업체입니다. 클라우드사업 이외에도 HW/SW구축 및 기술서비스 사업도 수행하고 있습니다. H/W분야 사업에서는 중대형 서버와 PC급 서버, 스토리지장치, 네트워크장치와 이들 장치들을 운영하는 OS, DBMS, WAS 등 시스템 소프트웨어들을 이용한 전산시스템 구축 서비스를 수행합니다. S/W분야 사업에서는 2007년부터 BIPS(Business Information Platform Service)라는 자체 개발된 소프트웨어 패키지를 활용해 고객사의 업무포털(Enterprise Portal)시스템을 구축하고 있습니다.

창업 초기, 국내 H/W·S/W 인프라시장은 IBM, HP, ORACLE 등 거대 글로벌 IT업체들의 제품들이 주도하는 상황에서 당사는 IBM 주전산기, 중형서버, 스토리지장치를 중심으로 H/W납품과 구축서비스 위주로 사업을 영위하였습니다. 기업 정보화의 가속화와 시스템의 복잡도 증가 등으로 기업내 S/W의 중요성이 높아짐에 따라 당사도 S/W사업 진출을 위해 2005년부터 자체 S/W솔루션 개발에 착수하여 2007년 최초의 BIPS enView 을 출시하여 기업정보화 사업에 진출하였습니다.

사회 각 분야의 변화의 속도가 빨라짐에 따라 정보시스템의 구축과 서비스의 변화도 동일한 속도를 요구받음에 따라 수분안에 정보시스템을 구축하고 바로 서비스할 수 있는 클라우드 형태의 사업이 주목받게 되었습니다. 이에 당사도 세계적인 정보시스템 발전 추세에 맞춰서 2014년부터 클라우드 사업에 진출하여 전세계 클라우드 시장의 약 50%를 차지하고 있는 AWS(아마존웹서비스)와의 파트너십을 계약하고 금융, 게임업체, 일반기업, 스타트업 등 다양한 기업을 대상으로 클라우드 컨설팅, 구축·운영관리서비스를 제공하고 있습니다.

앞으로의 IT 시장은 4차 산업혁명과 맞물려 다양한 분야와의 융합을 통해 시너지를 내는 비즈니스 탄생이 예상되고 있으며 그 중에 한 분야로 당사는 2010년부터 “스마트팜”분야에 기술개발을 하여 2019년 카타르에 수출한 컨테이너형 육묘기와 사막형 그린하우스 제품들을 기반으로 국내 스마트팜 시장에 본격적인 진출을 준비하고 있습니다.

### 2. 주요 제품 및 서비스

가. 주요 제품 등의 현황

(단위:백만원)

품 목	판매개시일 (출시일)	주요상표	매출액	비율	제품명
용역	2014	FitCloud, 유지보수	23,710	75.63	주1)
시스템통합	2003	IBM, Dell, ORACLE	4,638	14.79	주2)

기타	2007	BIPS enView	3,001	9.58	주3)
합계		-	31,349	100.00	-

주1) AWS, Naver Cloud 판매/구축 매출, 관리서비스 매출, 인프라유지보수, 솔루션유지보수를 합산한 금액입니다.

주2) 시스템통합은 IT Hardware/Software 납품/기술서비스, SI구축 등의 매출을 합산한 금액입니다.

주3) 기타는 포털구축 매출을 합산한 금액입니다.

## 나. 주요 제품 등의 가격변동추이

당사의 주요 제품 최근 3년간의 평가 변화는 아래와 같습니다.

(단위 : 백만원/ USD)

구분	2022연도 (제4기)	2021연도 (제3기)	2020연도 (제2기)
인프라 시스템	IBM E950(Power 9) CPU : 16Core 납품가 : 173.5	IBM E950(Power 9) CPU : 16Core 납품가 : 173.5	IBM E950(Power 9) CPU : 16Core 납품가 : 173.5
엔터프라이즈 포털	라이선스 - 사이트별 평균가 : 80 - Core 당 40 - 할인을 50%	라이선스 - 사이트별 평균가 : 80 - Core 당 40 - 할인을 50%	라이선스 - 사이트별 평균가 : 80 - Core 당 40 - 할인을 50%

## 3. 원재료 및 생산설비

### 가. 주요 원재료

#### (1) 주요 원재료 매입현황

(단위:백만원)

매입 유형	품목	구분	2022연도 (제4기)	2021연도 (제3기)	2020연도 (제2기)	비고
원재료	IBM E950(Power9) 외	국내	4,151	13,763	8,447	현금결제
	스마트팜자재		-	104	130	현금결제
	-	수입	-	-	-	-
	소계		4,151	13,867	8,577	-

(2) 주요 원재료 등의 가격변동추이

(단위:천원)

품목		단위	2022연도 (제4기)	2021연도 (제3기)	2020연도 (제2기)
IBM E980	국내	EA	-	326,617	281,758
	수입	EA	-	-	-
IBM S922	국내	EA	56,049	29,111	31,634
	수입	EA	-	-	-
IBM S924	국내	EA	106,019	85,633	79,570
	수입	EA	-	-	-

주1) 가격산출기준은 원재료 품목을 선정하여 매입가격을 기준으로 총평균법을 적용하여 계산된 단가입니다.

주2) 가격변동원인은 환율변동이나 고객사마다 동일한 모델이더라도 사양이 다를 경우 (2020년 IBM S922의 경우 해당모델의 최고사양을 선택함으로 매입단가가 높음) 그리고 구매하는 댓수에 따라 할인률이 달라서 가격변동이 발생하고 있습니다.

나. 생산 및 생산설비에 관한 사항

(1) 생산능력 및 생산실적

해당사항이 없습니다.

(2) 생산설비에 관한 사항

(가) 현황

(단위 : 천원)

공장별	자산별	설비명	기초가액	당기증감		당기상각	기말가액	비고
				증가	감소			
본사	토지	코오롱2차 901호	217,612	-	-	-	217,612	-
		코오롱2차 902호	106,350	-	-	-	106,350	-
		코오롱2차 913호	201,409	-	-	-	201,409	-
		코오롱2차 914호	199,845	-	-	-	199,845	-
		소계	725,216	-	-	-	725,216	-
	건물	코오롱2차 901,902호	337,718	-	-	24,499	313,219	-
		코오롱2차 913호	214,221	-	-	10,671	203,550	-
		코오롱2차 914호	206,399	-	-	10,281	196,118	-

	소계	758,338	-	-	45,451	712,887	-
기계장치	IBM Minsky (8335 Model GTB)	5,933	-	-	5,933	-	-
	기타	48,334	2,873	-	22,115	29,092	-
	소계	54,267	2,873	-	28,048	29,092	-

주)토지, 건물의 시가정보: 토지의 개별공시지가는 6,321,000원/m<sup>2</sup>(2022년기준)이고토지면적은 149.74m<sup>2</sup>입니다. 건물 총연면적의 지방세시가표준액 967,902,376원(2022년기준) 총연면적은 1182.08m<sup>2</sup>입니다.

(나) 최근 3년간 변동사항

(단위 : 천원)

설비자산명	취득가액	취득일	취득사유	용도	취득처
차량운반구	62,949	2020-07-09	사업활성화	영업용차량	기아자동차(주)

(다) 신규 매입 및 신설에 관한 사항

(단위 : 천원)

구분	설비능력	총자금 소요	기지출액	지출예정	착공 예정일	준공 년월일	진척율	비고
				2023년				
건물	3,635m <sup>2</sup>	9,891,800	4,451,310	5,440,490	2021.02.22	2023.12.14	46.80%	사옥
건물	175m <sup>2</sup>	785,000	235,500	549,500	2022.03.28	2023.12.28	46.80%	기숙사
계	3,810m <sup>2</sup>	10,676,800	4,686,810	5,989,990	-	-	-	-

주1)설비능력은 건물계약면적을 표기하였습니다.

주2)신규매입 사옥의 세부내용은 아래와 같습니다.

- 사업명: (가칭)과천펜타시티 건립공사
- 위치: 과천지식정보타운 지식10용지(과천시 문원동 일원)
- 전체토지면적: 25,507.00m<sup>2</sup>
- 전체건축면적: 17,851.04m<sup>2</sup>
- 전체 연면적: 198,096.59m<sup>2</sup>

## 4. 매출 및 수주상황

### 가. 매출실적

(단위 : 천원)

매출유형	품 목	2022연도	2021연도	2020연도
------	-----	--------	--------	--------



			(제4기)		(제3기)		(제2기)	
			수량	금액	수량	금액	수량	금액
용역수입	클라우드	수출	-	30,320 (\$23,622)	-	188,236 (\$164.961)	-	86,802 (\$75,196)
		내수	-	18,788,099	-	15,146,496	-	12,800,034
		소계	-	18,818,419	-	15,334,732	-	12,886,836
	인프라 유지보수	수출	-	-	-	-	-	-
		내수	-	3,933,620	-	3,820,598	-	3,485,610
		소계	-	3,933,620	-	3,820,598	-	3,485,610
	소프트 유지보수	수출	-	-	-	-	-	-
		내수	-	957,972	-	1,053,606	-	779,294
		소계	-	957,972	-	1,053,606	-	779,294
시스템 통합	서버등	수출	-	-	-	-	-	
		내수	-	4,638,479	-	16,527,196	-	10,896,493
		소계	-	4,638,479	-	16,527,196	-	10,896,493
솔루션	enView 구축	수출	-	-	-	-	-	
		내수	-	3,000,987	-	3,143,199	-	1,061,608
		소계	-	3,000,987	-	3,143,199	-	1,061,608
기타	스마트팜등	수출	-	-	-	-	266,187 (\$226,129)	
		내수	-	-	-	142,723	-	66,311
		소계	-	-	-	142,723	-	332,499
합 계		수출	-	30,320	-	188,236	-	352,989
		내수	-	31,319,157	-	39,833,818	-	29,089,350
		합계	-	31,349,477	-	40,022,054	-	29,442,339

## 나. 판매조직, 판매방법 및 판매전략

### (1) 판매 조직

당사의 사업조직은 고객에게 최고의 서비스를 제공하기 위해 경영·사업부·기술연구소로 운영하고 있으며 사업부내에서는 프로젝트별 매트릭스 조직으로 운영하고 있습니다. 단일 프로젝트에 대해 영업과 기술 그리고 기술연구소 인원이 통합되어 제안부터 구축, 운영·유지보수까지 One-Stop 서비스를 고객에게 제공하고 있습니다.



## (2) 판매방법

영업조직은 산업군에 전문 경험의 보유한 영업 및 컨설턴트로 구성되어 프로젝트 제안단계 부터 산업군에 대한 높은 이해도를 바탕으로 산업군 별 클라우드 모범사례를 고객에게 제공하고 있습니다. 기술과 연구조직은 컨설턴트가 분석한 해당기업의 애로사항과 문제에 대한 해결방안을 제시합니다.

### ■ SMB 산업별 전담 조직을 운영합니다.

당사는 풍부한 인프라 SI의 경험을 바탕으로 완성된 각 산업에 특화된 전문 서비스를 스타트업과 중소기업 고객에게 하나의 전담조직이 영업과 서비스 구축·운영을 한 번에 지원하는 체계를 가지고 있습니다. 고객과의 단일화되고 밀착된 관계는 고객의 정보시스템과 솔루션의 구축 환경에 대한 이해를 바탕으로 고객사에게 필요한 기술서비스를 적기에 제공하여 고객의 서비스 만족도가 높습니다.

특히, SMB 고객들이 선호하지만 기술지원이 어려운 오픈소스 아키텍처 및 솔루션에 대한 기술지원을 위해 소프트웨어 스택, 운영체제, 개발자 툴체인, 미들웨어 등 450여 오픈소스그룹에 참여한 “레드햇”과 기술서비스 제휴를 통해 보다 수준 높은 서비스를 제공하고 있습니다.

### ■ 고객의 비용을 절감합니다.

고객의 비용 예측성을 향상시키고 조직특성에 적합한 규모산정을 위한 사용 패턴에 대한 가시성을 제공하여, 비효율적인 자원을 식별하고 용량을 재산정하는 등 규모에 맞게 서비스를 제공 합니다.

### ■ 체계적인 대응프로세스로 고객의 다운타임을 최소화합니다.

당사의 Support Desk는 이슈가 발행한 고객사의 상황을 사전 구성된 알람을 통해 빠르게 대응합니다. 단순한 기술 문의와 실시간 장애 및 이벤트에 대한 모든 상황을 파악하고, 적시 적소에 필요한 전문 인력이 즉각적인 대응을 수행할 수 있도록 단계별 대응 프로세스를 운영하고 있습니다.

### ■ 전문 서비스로 고객이 먼저 찾는 기업이 되겠습니다.

디지털 전환을 위한 클라우드의 도입에 있어서 각각의 산업군에서는 최적화된 모범 사례와 기업별 특수성을 고려한 전문화된 아키텍처 컨설팅이 중요합니다. 당사는 500여개 기업에 매니지드 클라우드 서비스를 제공하고 있고, Well Architected 프로그램으로 구축 운영중인 모범사례를 고객에게 컨설팅을 통해 제공하고 있습니다.

또한 H/W 및 S/W 벤더사와 기술 협력을 유지하여, 시스템에서부터 솔루션, 운영까지 일괄적인 서비스를 통해 고객의 비용 절감과 장애 원인규명을 빠르게 서비스합니다.

■ 당사는 클라우드 서비스에 전문화된 인력을 보유하고 있습니다.

당사의 영업/컨설팅/기술 분야의 클라우드 지원 인력은 다양한 분야에 대한 전문성을 가지고 있고, 이를 입증하기 위한 전문 자격을 보유하고 있습니다. 일학습 병행제를 실시하여 우수한 인력을 조기에 확보하고, 현장기반 훈련을 통해 핵심인재를 양성합니다. 또한 직무경험과 전문 인력 양성을 위해 지원 인력의 커리어패스 관리를 통해 다양한 인증을 획득할 수 있는 교육을 실시하고 있습니다. 당사의 인력은 클라우드에 대한 기본적인 지식과 업계에 대한 지식을 함양하여 클라우드 전문가, 아키텍처, 운영, 개발자에 대한 역량을 증명하는 AWS의 솔루션 아키텍처, SysOps 관리자, 개발자, 데브옵스 전문가, 데이터분석, 머신러닝, 보안 및 네트워크 분야에 대한 전문인증을 받았습니다.

(3) 판매전략

당사는 클라우드, 인프라구축, 시스템 통합, BIPS 솔루션 구축 등 주요 제품을 기반으로 각종 서비스르 제공하고 있으며, 각 제품별 특성 및 시장의 특성에 맞춰서 매출액 증대를 위한 영업 전략을 운영하고 있습니다

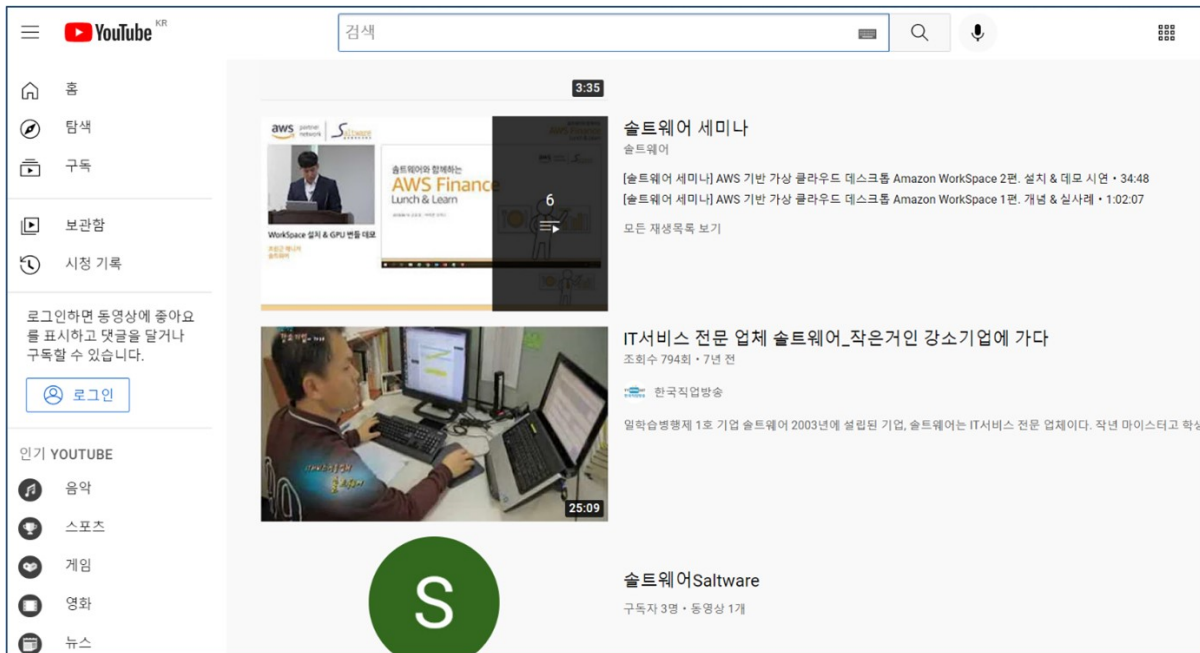
■ 뉴스광고 및 SNS 홍보

당사에서는 당사 제품에 대한 인지도 향상을 위한 광고 활동을 진행하고 있습니다. IT시스템 도입에 영향력이 있는 중견·중소기업의 담당자들이 당사제품을 인지할 수 있도록 지면을 통한 광고 및 뉴스, Facebook, Youtube 등과 같은 SNS를 통한 광고 등을 진행하고 있습니다. 당사의 주요 고객들의 성공사례를 중심으로 지면광고를 제작하여 고객이 인정하고 찾을 수 있는 제품임을 부각하고 있으며, 솔루션웨어가 고객의 사업성공의 동반자 역할을 할 것임을 주제로 마케팅 업무를 진행하고 있습니다

[지면 광고]

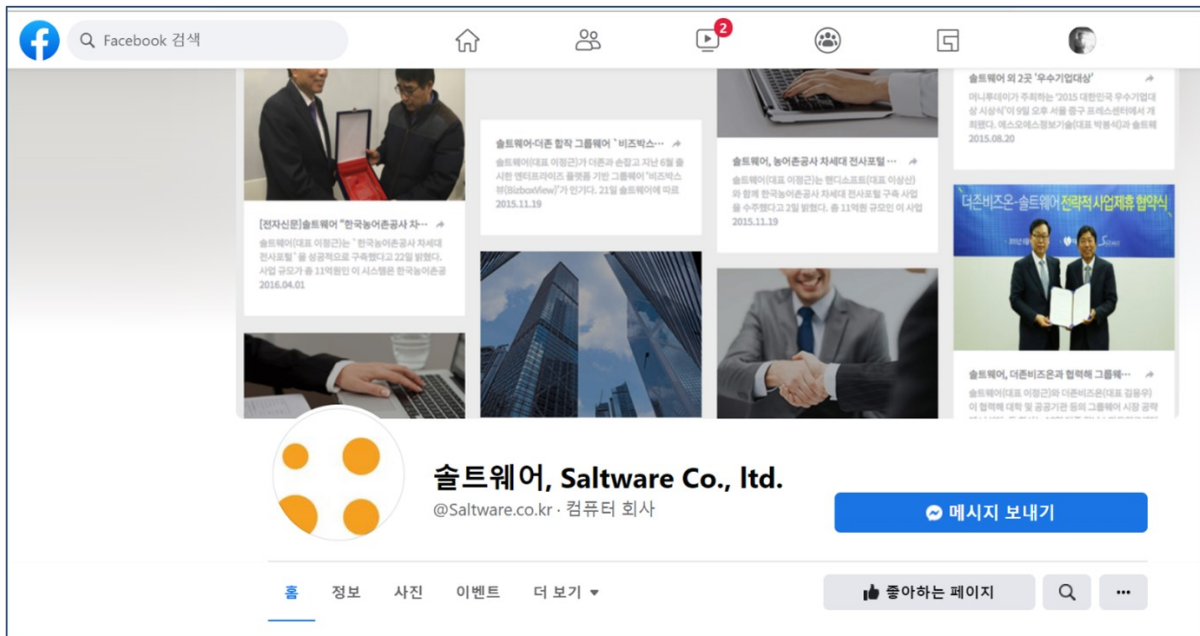
<p><b>솔트웨어, 클라우드 아키텍처 이용해 IT 운영비용 줄인다</b></p> <p>발행일 : 2017.04.25</p> <p>솔트웨어가 클라우드 아키텍처를 이용해 IT 운영비용을 10%까지 줄인 사례와 우수운영사례를</p> <p>AWS어드벤스드컨설팅 파트너사인 솔트웨어(대표 이정근)는 지난 19.20일 서울 코엑스 그랜드볼룸에서 'AWS 서밋 서울 2017'에서 클라우드 비용을 최적화하는 우수운영사례와 이를 자동화할 수 있는 솔루션 'enCloud 365'의 새로운 기능을 발표했다고 25일 밝혔다.</p>  <p>&lt;솔트웨어, AWS 서밋 서울 2017&gt;</p>	<p><b>솔트웨어 포털 솔루션 ‘엔뷰’, 공공시장에서 영업 호조</b></p> <p>A 김호 기자   © 송민 2021.01.25 20:04</p> <p>■ 지난해 하반기 공공 차세대 사업 다수 수주, 클라우드 시장 공략도 본격화</p> <p>[이티데일리] 솔트웨어의 포털사업이 최근 호조를 보이고 있다. 전통적으로 강세를 보여왔던 대학은 물론 공공분야에서 특히 수요가 늘어나고 있다. 솔트웨어는 지난해 말 부산항만공사 차세대 사업을 비롯해 국가재난관리시스템 개선사업, 인천도시공사 차세대 사업 등에 자사 엔터프라이즈 포털 솔루션인 엔뷰(enView)를 공급하며 시장에서 영향력을 확대해 나가고 있다.</p> <p><b>솔트웨어(주)</b></p> <p>솔트웨어가 이처럼 시장에서 좋은 성과를 거둘 수 있었던 것은 10여년 넘게 포털사업에 주력해온 데다 꾸준한 제품의 성능과 기능을 향상시켜왔기 때문으로 풀이된다. 실제 솔트웨어는 클라우드 버전을 출시하고 화상회의 기능 등 비대면 협업 서비스 기능을 강화하는 등 시장 변화상황에 대응해왔다.</p> <p>솔트웨어는 대학시장에서도 여전히 강세를 이어가고 있다. 지난해 경인고교대학, 경북대학, 한서대학, 세한대학, 경북도립대학, 강릉원주대학 등에 포털 시스템을 공급했다. 특히 강릉원주대학에는 클라우드 버전을 공급, 다른 대학은 물론 업계의 관심을 끌었다. 솔트웨어는 강릉원주대학의 클라우드 버전 공급을 계기로 클라우드 시장 공략을 본격화하고 있다.</p> <p>한편 솔트웨어의 포털 솔루션 엔뷰는 기존 제품보다 120% 성능이 향상되었으며 협업, 보안, 클라우드 환경에 적합한 포털 솔루션으로 발전하고 있다. 협업은 캘린더를 통한 모든 업무를 조율할 수 있도록 혁신적인 플랫폼으로 구성되며 코로나 시대에 비대면 화상 회의 기능을 강화했다. 보안은 2차 인증을 통해 사용자 본인 인증을 강화하고 있으며, 클라우드든 어떤 환경에서도 사용 및 운영할 수 있는 미래 포털 모형을 제시할 예정이다.</p>
--	--

[클라우드 유튜브 동영상 홍보]



클라우드 유튜브 동영상 홍보

[페이스북 홍보]

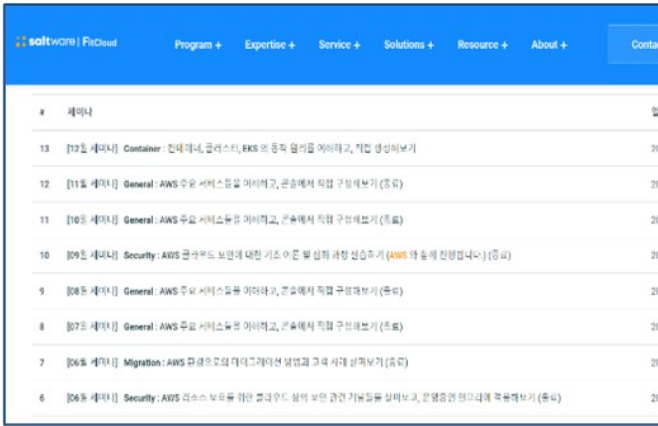


페이스북 홍보

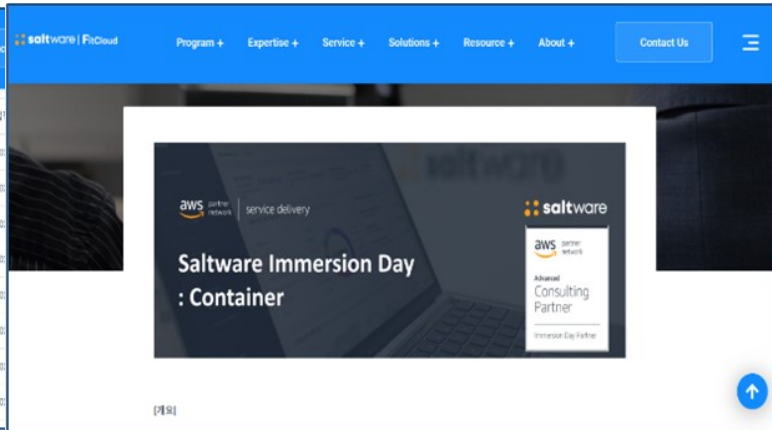
■ 세미나, 컨퍼런스 및 이벤트 개최

제품의 주요 기능 및 특징점에 대해서 온라인 마케팅 툴을 활용하여 주기적으로 교육 및 홍보를 하고 있으며, 각 업종별 유력 매체를 활용한 지속적인 잠재고객 발굴 및 정보 제공을 목적으로 업종별 세미나 개최를 통해 고객가치의 극대화를 노력하고 있습니다.

[온라인 기술 세미나/홈페이지]



온라인 기술세미나 홈페이지\_1



온라인 기술세미나 홈페이지\_2

[컨퍼런스]

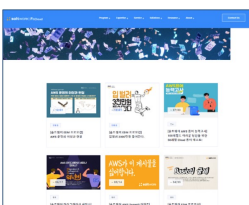


bips enview 솔루션 데이 행사 및 클라우드 컨퍼런스\_1



bips enview 솔루션 데이 행사 및 클라우드 컨퍼런스\_2

[클라우드 이벤트]





## ■ 협력사 / 파트너를 통한 솔루션 생태계 구축

당사는 클라우드서비스, 인프라구축, 시스템 통합, 솔루션구축, 스마트팜 등 다양한 분야의 기술을 이용한 IT시스템 구축 및 컨설팅 경험과 노하우가 있습니다. 그러나 다양한 산업군과 전국적으로 분포된 고객들에 대한 효과적인 지원을 위해 다수의 파트너 및 동반자와 함께 하고 있습니다.

BIPS enView 사업분야에서는 각 광역지역별로 총판과 파트너업체를 선정 및 사업협약을 하고 고객들을 대상으로 공동영업, 라이선스공급, 기술지원 등의 사업을 진행하고 있습니다.

또한 2015년에는 국내 ERP, 회계서버스 업체인 (주)더존비즈온과의 전략적으로 협력하기로 하고 당사의 enView와 더존비즈온의 '비즈박스'를 통합한 '비즈박스뷰' 제품을 공동개발하여 대학과 공공기관 시장을 공략하고 있습니다.

## 다. 수주현황

당사는 계약수익금액이 별도 및 연결 재무제표상 매출액의 5% 이상인 단일계약이 없습니다.

## 5. 위험관리 및 파생거래

연결회사는 여러 활동으로 인하여 외환위험, 이자율위험, 신용위험 및 유동성위험과 같은 다양한 재무위험에 노출되어 있습니다. 연결회사의 전반적인 위험관리정책은 금융시장의 변동성에 초점을 맞추고 있으며 재무성과에 미치는 부정적 영향을 최소화하는데 중점을 두고 있습니다.

위험관리는 이사회에서 승인한 정책에 따라 이루어지고 있습니다. 이사회는 전반적인 위험 관리에 대한 문서화된 정책, 외환위험, 이자율 위험, 신용 위험의 이용 및 유동성을 초과하는 투자와 같은 특정 분야에 관한 문서화된 정책을 검토하고 승인합니다.

### (1) 외환위험

연결회사는 국제적으로 영업활동을 영위하고 있기 때문에 외환 위험, 특히 주로 USD와 관련된 환율 변동 위험에 노출되어 있습니다. 외환 위험은 미래예상거래 및 인식된자산과 부채와 관련하여 발생하고 있습니다.

당기말과 전기말 현재 외환위험에 대한 노출정도는 다음과 같습니다.

(단위 : USD, 천원)

구분	통화	당기말		전기말	
		외화금액	환산액	외화금액	환산액
외화자산:					
현금및현금성자산	USD	1,193,061.33	1,511,967	1,052,469.50	1,247,703
매출채권	USD	709.74	899	520.83	617
합계		1,193,771.07	1,512,866	1,052,990.33	1,248,320
외화부채 :					
외상매입금	USD	1,161,660.20	1,472,172	999,183.29	1,184,532
합계		1,161,660.20	1,472,172	999,183.29	1,184,532

당기말 현재 연결회사의 금융자산과 부채를 구성하는 주요 외화 통화에 대한민국 원화의 환율이 상승하였다면 연결회사의 자본과 손익은 증가 또는 감소하였을 것입니다. 이와 같은 분석은 연결회사가 합리적으로 가능하다고 판단되는 정도의 변동을 가정한 것입니다. 또한 민감도 분석 시에는 이자율 등 다른 변수는 일정 하다고 가정하였습니다. 구체적인 손익의 법인세 반영 전 변동 금액은 다음과 같습니다.

(단위 : 천원)

구분	당기말		전기말	
	5%상승시	5%하락시	5%상승시	5%하락시
외화자산	75,643	(75,643)	62,416	(62,416)
외화부채	(73,609)	73,609	(59,227)	59,227
순자산에 미치는 효과	2,034	(2,034)	3,189	(3,189)

## (2) 이자율 위험

이자율 위험은 미래의 시장 이자율 변동에 따라 예금 또는 차입금 등에서 발생하는 이자수익 및 이자비용이 변동될 위험을 뜻하며, 이는 주로 변동금리부 조건의 예금과 차입금에서 발생하고 있습니다. 연결회사의 이자율 위험관리의 목표는 이자율 변동으로 인한 불확실성과 순이자비용의 최소화를 추구함으로써 기업의 가치를 극대화하는데 있습니다. 연결회사는 보고기간말 현재 변동금리부 차입금을 보유하고 있습니다.

당기말과 전기말 현재 다른 모든 변수가 일정하고 이자율이 1% 변동할 때 관련자산 및 부채에서 1년간 당기손익에 발생하는 영향은 다음과 같습니다.

(단위 : 천원)

구분	당기말		전기말	
	1% 상승시	1% 하락시	1% 상승시	1% 하락시
당기손익에 미치는 효과	(29,675)	29,675	(2,000)	2,000

### (3) 신용위험

신용위험은 보유하고 있는 수취채권 및 확정계약을 포함한 거래처에 대한 신용위험뿐 아니라 현금및현금성자산, 은행 및 금융기관 예치금으로부터 발생하고 있습니다. 은행 및 금융기관의 경우, 독립적인 신용평가기관으로부터의 신용등급이 높은 경우에 한하여 거래를 하고 있습니다. 거래처의 경우, 독립적으로 신용평가를 받는다면 평가된 신용등급이 사용되며, 독립적인 신용 등급이 없는 경우에는 고객의 재무상태,과거경험 등기타 요소들을 고려 하여 신용을 평가하게 됩니다. 개별적인 위험 한도는이사회가 정한 한도에 따라 내부 또는 외부적으로 결정된 신용등급을 바탕으로 결정됩니다. 신용한도의 사용 여부는 정기적으로 검토되고 있습니다.

당기말과 전기말 현재 신용위험에 노출된 당사의 금융자산은 다음과 같으며, 손상되지 않은 금융자산의 신용위험에 대한 최대 노출정도를 표시하고 있습니다.

(단위 : 천원)

구 분	당기말	전기말
현금및현금성자산	11,744,661	7,356,071
단기금융상품	8,982,616	-
매출채권	1,554,496	2,196,240
기타유동금융자산	522,126	227,223
기타비유동금융자산	450,974	692,803
합 계	23,254,873	10,472,338

### (4) 유동성 위험

연결회사는 미사용 차입금한도 및 보유현금을 적정수준으로 유지하고 영업 자금 수요를 충족시킬 수 있도록 유동성에 대한 예측을 항상 검토하여 차입금 한도나 약정을위반하는 일이 없도록 하고 있습니다. 유동성에 대한 예측 시에는 연결회사의 자금조달 계획, 약정 준수, 연결회사 내부의 목표재무비율 및 통화에 대한 제한과 같은 외부법규나 법률 요구사항이 있는 경우 그러한 요구사항을 고려하고 있습니다.

당기말과 전기말 현재 비과생금융부채의 잔존계약만기에 따른 만기분석은 다음과 같습니다.

#### ① 당기말

(단위 : 천원)

구 분	장부금액	계약상 현금흐름	3개월이하	3개월초과~1년이하	1년 초과
매입채무	2,838,677	2,838,677	2,838,677	-	-
기타유동금융부채	1,864,977	1,864,977	1,746,287	11,700	106,989
단기차입금	2,000	2,000	2,000	-	-



리스부채	78,864	84,879	18,958	41,466	24,456
장기차입금	2,967,540	3,211,249	48,742	146,226	3,016,282
전환사채	2,220,343	2,380,000	-	-	2,380,000
합 계	9,972,401	10,381,782	4,654,664	199,392	5,527,727

## ② 전기말

(단위 : 천원)

구분	장부금액	계약상 현금흐름	3개월이하	3개월초과~1년이하	1년 초과
매입채무	2,570,339	2,570,339	2,570,339	-	-
기타유동금융부채	1,426,097	1,426,097	1,087,737	337,726	634
단기차입금	200,000	205,080	-	205,080	-
기타비유동금융부채	10,662	10,662	-	-	10,662
리스부채	125,447	134,261	17,566	52,698	63,997
합 계	4,332,545	4,346,438	3,675,642	595,504	75,293

## (5) 자본위험관리

연결회사의 자본 관리 목적은 계속기업으로서 주주 및 이해당사자들에게 이익을 지속적으로 제공할 수 있는 능력을 보호하고 자본 비용을 절감하기 위해 최적의 자본 구조를 유지하는 것입니다. 자본 구조를 유지 또는 조정하기 위해 당사는 주주에게 지급되는 배당을 조정하고, 부채 감소를 위한 신주 발행 및 자산 매각 등을 실시하고 있습니다.

당기말과 전기말 현재 부채비율은 다음과 같습니다.

(단위 : 천원)

구분	당기말	전기말
부채총계	13,241,665	9,119,455
자본총계	20,014,180	8,010,688
부채비율	66%	114%

## (7) 파생상품 및 풋백옵션 등 거래현황

해당사항 없습니다.

## 6. 주요계약 및 연구개발활동

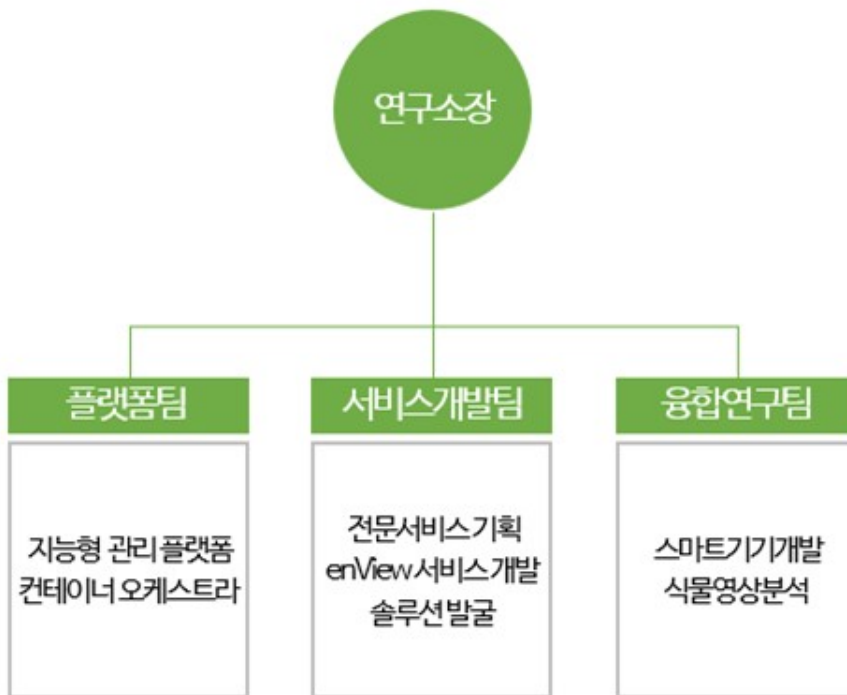
## 가. 주요계약 등의 현황

당사는 당기말 현재 연결회사의 재무상태에 중요한 영향을 미치는 비경상적인 중요 계약이 없습니다.

## 나. 연구개발 활동

### (1) 연구담당개발조직

연구개발조직은 하이브리드 클라우드 매니지드 서비스 플랫폼을 개발하는 플랫폼 팀과 산업 별로 요구되는 Media Bridge와 같은 서비스 코어를 개발하는 서비스 개발팀 그리고 스마트 팜기기 개발과 생육분석을 위한 융합연구팀으로 구성되어 소장을 포함하여 전체 12명입니다



연구개발 조직

### (2) 연구개발 비용

(단위: 천원)

구분	제4기	제3기	제2기
----	-----	-----	-----

자산 처리	원재료비	-	-	-
	인건비	-	-	-
	감가상각비	-	-	-
	위탁용역비	-	-	-
	기타경비	-	-	-
	소계	-	-	-
비용 처리	제조원가	-	-	-
	판관비	396,602	362,174	372,741
합계 (매출액 대비 비율)		396,602 (1.27%)	362,174 (0.90%)	372,741 (1.27%)

### 3) 연구개발 실적

NO	연구과제	개발 기간	주관처	연구결과 기대효과	상품화
1	그린 네트워크를 이용한 도시환경에 적합한 식물재배 및 생산 시스템 개발	2010.12.~2014.1 1	서울산업 통상진흥원	식물공장 설계 및 구축 기술보유 식물재배시스템, 수경재배판 특허 취득	기술개발
2	스마트팜 핵심기술 국산화 및 서비스 전략 개발을 통한 기술사업화	2017.04.~2017.0 7	IPET	스마트팜 핵심기술 국산화 방안 및 서비스 개발 컨설팅 보고서	컨설팅
3	이미지 프로세싱 기술을 활용한 식물생육측정시스템	2017.06.~2018.0 1	동국대 LINC+ 사업단	식물생육특징관련 기반 기술 개발	기술개발
4	스마트팜 ICT기자재 국가표준 확산 지원사업	2020.07.~2020.1 2	농업기술실용화재단	스마트팜 기기 표준화	상품화 개발중
5	사업재편 연계 컨설팅 지원	2021.12~2022.02	한국산업기술진흥원	동사 스마트팜 기술을 활용한 시장진출 전략 컨설팅	시장진출 준비중
6	DIY형 엣지 클라우드 컴퓨팅 기반 IOT 스마트팜 플랫폼 개발	2022.04~2022.12	한국산업기술진흥원	농민들이 직접 설치가능한 DIY 스마트 팜 제품 프로토타입 개발 스마트팜 농가로부터 수집한 생육환경 데이터를 클라우드시스템으로 자동 수 집하여 향후 농업정보서비스 기반 조성	시장진출 준비중

### (4) 연구개발 계획

당기말 현재 당사 추진 중인 내부 연구계획은 다음과 같습니다.

NO	연구과제	개발기간	비고
1	FitCloud 관리 플랫폼 기능 고도화	2022.04 ~ 2023.12	솔트웨어
2	올인원 스마트팜 모니터링 시스템 개발	2023.01 ~ 2023.12	솔트웨어

## 7. 기타 참고사항

### 가. 상표 관리 및 고객서비스 관련 정책

당사가 제공하는 클라우드 서비스는 "FitCloud"라는 브랜드명으로 제공되고있으며 현재 상표등록되어 있습니다. FitCloud를 통한 고객서비스 레벨은 Advanced Service와 Standard Service로 구분되고 있으며 서비스내용과 비용을 차별화하는 정책으로운영되고 있습니다.

당사가 제공하는 엔터프라이즈 포털솔루션인 "enView"는 현재 상표등록이 되어 있으며 공공, 대학, 기업 등 고객의 특성에 따라 일반 라이선스와 아카데미 라이선스로 구분하여 제공되고 있으며 엔터프라이즈 포털시스템이 운영되는 서버의 용량(CPU Core수)에 따른 가격정책을 보유하고 있습니다.

당사가 제공하는 엔터프라이즈 포털솔루션과 함께 판매되는 SSO(Single Sign On)제품인 "enPass"는 현재 상표등록이 되어 있으며 공공, 대학, 기업 등 고객의 특성에 따라 일반 라이선스와 아카데미 라이선스로 구분하여 제공되고 있으며 엔터프라이즈 포털시스템과 연계되는 시스템의 개수에 따라 판매하는 가격정책을 보유하고 있습니다.

당사의 스마트팜 플랫폼 서비스명은 "NewWayFarm"이며 현재 상표등록되어 있습니다. 현재 기반 시스템을 개발 중이며 2023년부터 제품출시와 함께 서비스 정책을 수립하여 사업을 추진할 계획입니다.

### 나. 지적재산권관련

당사의 지적재산권 보유현황은 다음과 같습니다.

구분	내용	권리자	출원일/ 등록일	출원번호/ 등록번호	적용제품
특허	수경배재판	솔트웨어	12.09.18/ 14.05.13	10-2012-0103073/ 10-1396922-00-00	식물공장
특허	배양액 높이조절이 가능한 재배판	솔트웨어	12.09.18/ 14.03.04	10-2012-0103072/ 10-1372302-00-00	식물공장
특허	식물생장모니터링시스템 및 그를 이용한 모니터링방법	솔트웨어	13.05.07/ 13.02.14	10-2011-0077159/ 10-1263752-00-00	PlantCare FarmCare
출원	이동성을 제공하는 스마트팜 구동기 통합 컨트롤러	솔트웨어	20.10.08	10-2020-0129833	스마트팜 제어기
상표	Fit Cloud	솔트웨어	16.08.01/ 17.05.26	45-2016-0006281/ 45-0073828-00-00	클라우드

상표	enView	솔트웨어	18.10.23/ 19.08.07	40-2018-0145175/ 40-1507437-00-00	포털
상표	enCola	솔트웨어	11.11.08/ 13.03.22	40-2011-0061956/ 40-0960033-00-00	포털
상표	에코플랜트 eco plant	솔트웨어	12.10.12/ 13.09.30	40-2012-0063672/ 40-0997831-00-00	재배기
상표	뉴웨이팜 NewWayFarm	솔트웨어	21.02.22/ 22.09.19	40-2021-0035749 40-1910816-00-00	스마트팜 포털
상표	뉴웨이팜 NewWayFarm	솔트웨어	21.02.22/ 22.09.19	40-2021-0035750 40-1910817-00-00	스마트팜 포털
특허	PCA를 이용한 제조 공정의 핵심 인자 추출 방법 및 시스템	솔트에이앤비	17.02.09/ 19.02.08	10-2017-0018011/ 10-1948165-00-00	FarmCare
실시권	식물재배 시스템 주1) (재배 자동화 시스템)	경기도 (발명자)	17.11.03/ 19.12.09	10-2017-0146106/ 10-2055868-00-00	스마트팜 제어기
실시권	무토양 육묘포트 주1)	경기도	11.12.28/ 13.12.10	10-2011-0145199/ 10-1341841-00-00	재배기

주1) 식물재배시스템, 무토양육묘포트 특허는 경기도로부터 기술이전을 받았습니다.

## 다. 회사에 중대한 영향을 미치는 관련 규제 및 법규 사항

공공기관 발주 프로젝트에 입찰하는 경우, 사업에 필요로 하는 자격증 및 발주금액과 관련한 입찰 제한 법규가 존재합니다. 공공기관의 입찰은 이러한 규정에 따른 입찰 적정성을 중요한 요건으로 간주하고 있으며 관련 규정 및 요건은 지속적으로 변경되고 있습니다.

[ 입찰 참여 자격 ]	
정보통신 공사업	정보통신공사업법 제14조
소프트웨어 사업자	소프트웨어산업진흥법 제24조

## 라. 환경관련 규제 및 준수

현재 해당사항이 없습니다.

## 마. 시장여건 및 영업의 개황

### (1) 시장의 특성

#### (가) 데이터 산업 분류

데이터산업은 데이터의 생산, 수집, 처리, 분석, 유통, 활용 등을 통해 가치를 창출하는 상품과 서비스를 생산 제공하는 산업으로 정의됩니다. 데이터의 생명주기(또는 가치사슬) 상에 나타난 데이터와 관련된 제반 활동을 포함해 데이터로부터 가치가 창출되는 일련의 모든 과정, 이와 연관된 활동을 포함합니다.

한국데이터산업진흥원에서 발간한 자료에 의하면 데이터산업의 비즈니스 유형은 크게 데이터와 관련한 제품을 판매하거나 기술을 제공하는 데이터 솔루션, 데이터구축, 데이터컨설팅 비즈니스와 데이터를 판매하거나 이를 기반으로 정보제공 및 분석서비스를 제공하는 데이터 서비스 비즈니스로 구분할 수 있습니다.

당사는 공공기관 및 기업 등 정보시스템 운영에 필요한 클라우드 전문서비스 제공하고 있으며 전산시스템 구축과 자체개발 소프트웨어패키지를 활용한 고객사 포털(Portal)시스템을 구축서비스에도 사업을 영위중이며 소비자 트렌드에 맞는 클라우드환경으로의 변화 및 관련 IT 인프라 및 솔루션 수요 확대에 따라 인프라서비스(Infra as a Service, 이하 IaaS), 소프트웨어서비스(Software as a Service, 이하 SaaS), 플랫폼서비스(Platform as a Service, 이하 PaaS)를 On-premise, Private, Public, 하이브리드 등 고객환경에 적합한 형태로 제공 중입니다.

[데이터 산업 범위]

구분	비즈니스 유형
데이터 솔루션	DBMS, 데이터 수집, 데이터모델링, 데이터분석, 검색엔진, 데이터품질, 데이터통합, 데이터보안, 빅데이터플랫폼 등 데이터 처리 및 관리 솔루션 제품을 판매하는 비즈니스를 의미하며, 주로 라이선스, 개발/커스터마이징, 유지보수를 통해 매출이 발생
데이터구축/컨설팅	DB시스템 구축, 기존 DB 정제 및 재구축을 위한 데이터이행, 데이터가공/구축 등 데이터/DB 관련 SI 용역 및 컨설팅 비즈니스를 의미하며, 구축/개발, 유지보수/운영관리, 컨설팅, 제품판매 등을 통해 매출 발생
데이터 서비스	데이터/DB를 원천데이터나 분석 및 활용이 가능한 상태, 또는 수요 맞춤형 데이터/DB를 판매, 중개하거나, 데이터를 가공/활용/분석해 온 오프라인(모바일, 앱 등 포함)으로 주제분야별 정보제공서비스나 분석정보제공서비스 등을 제공하는 비즈니스를 의미하며, 데이터 이용료/수수료 등의 직접매출과 광고료 등의 간접매출로 수익이 발생
데이터 인프라	데이터 기반 솔루션 구축과 서비스를 위해 반드시 필요한 하드웨어(서버, 스토리지, 네트워크 장비 등)를 직접 수요자에게 공급하거나 클라우드(IaaS, PaaS, DaaS) 비즈니스를 통해 인프라 서비스를 제공하는 비즈니스를 의미하며, 데이터인프라 부문에서는 HW판매, 클라우드 구축비/이용료 등을 통한 매출 발생

(Source: 한국데이터산업진흥원, 데이터산업백서)

당사는 상기 데이터산업 범위에서 “데이터 솔루션”, “데이터구축 및 컨설팅”, “데이터 인프라” 산업 내에서 영업을 영위하고 있습니다.

(나) 인프라 서비스 시장

인프라 시스템 공급 방식은 전통적으로 유지되어 왔던 방식에서 탈피하여 다양해지는 고객의 요구사항을 충족시키기 위해 다변화되는 추세입니다. 특히, 과거 임대형 공급 방식에서 진화하여 클라우드 서버 운영 방식에 적합한 소비형(구독형) 서버 공급 모델을 제시함으로써 고객의 클라우드 환경으로의 전환을 지원하고 있습니다.

많은 기업이 퍼블릭 클라우드 도입을 앞당기고는 있으나 애플리케이션 연동, 데이터 관리, 보안, 컴플라이언스, 비용 등의 이슈로 약 70%의 애플리케이션이 여전히 퍼블릭 클라우드 외 별도 환경에서 운영되고 있습니다. 이는 많은 기업들이 비즈니스 환경을 퍼블릭 클라우드로 이전하는 데 아직도 어려움을 겪고 있음을 의미합니다.

클라우드 전환이 가속화되어 가면서, 인프라 하드웨어와 소프트웨어 시장은 줄어들고 IT 서비스 시장의 확대되고 있으며, 2021년에도 코로나19의 여파가 이어지고는 있지만, 국내 IT서비스 시장은 2020년의 큰 충격에서 벗어나, 연기되었던 투자 수요가 회복되면서 반등의 모습을 보일 것으로 예상하고 있습니다

또한 정부의 디지털 뉴딜 정책과 그에 따른 적극적인 투자로 정부, 공공 부문의 디지털 혁신 및 전환의 확산으로 지능형 정부 및 사회간접자본의 디지털화 추진이 본격적으로 시작되고 있고, 금융권의 정보계 중심의 차세대 구축, Open Banking 서비스에 따른 핀테크-금융권-ICT 기업 간 복합경쟁체제, 제2금융권 중심으로 차세대 구축 등 관련 투자 수요가 증가하고 있습니다. 또한 에듀테크(교육 IT)부분에서 코로나19로 비대면 학습이 보편화되면서 기술 개발이 이어지면서 시장규모도 확대되고 있습니다.

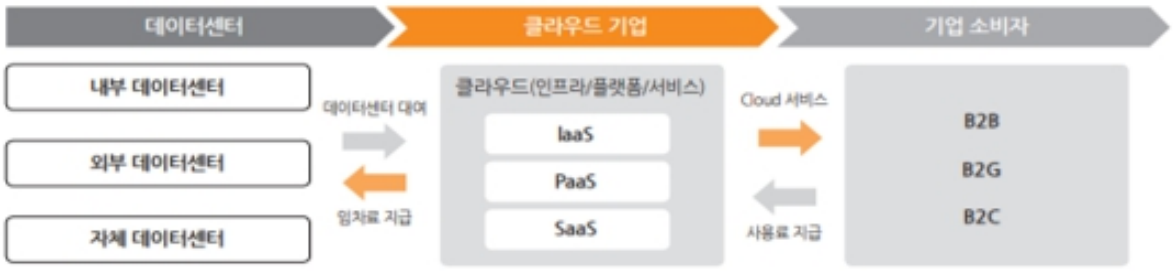
#### (다) 클라우드 컴퓨팅

클라우드 컴퓨팅(Cloud Computing, 이하 클라우드)는 사용자가 필요한 IT인프라(스토리지, 네트워크, 서버 등)를 직접 물리적으로 구축하여 소유, 관리하는 기존 방식(On premise)과는 달리, 클라우드 서비스 업체가 구축해 놓은 가상화 된 IT 자원을 네트워크를 통해 빌려서 필요에 따라 사용하고, 사용한 만큼 비용을 지불하는 방식의 서비스로, 소유와 관리가 분리된 방식입니다.

클라우드를 활용하면 개별 사용자의 즉각적인 요구에 따라(On-demand) 최적화된 서비스 이용이 가능하므로, 시간과 장소, 기기의 제약이 없고 급격한 이용량 증가에도 유연한 확장이 가능하다는 특징이 있습니다.

온라인 서비스의 확대로 성장 중인 클라우드 산업 생태계는 후방산업(데이터센터)을 기반으로 클라우드 서비스 제공자와 클라우드 파트너사의 협업으로 다양한 온라인 서비스 및 애플리케이션 서비스를 제공하고 있으며, 클라우드 사업구조의 Value Chain의 중심에 있는 주요 기업들은 설비투자를 통해 자체데이터센터를 확보하거나, 내외부에 있는 데이터센터를 대여하여 대 고객 클라우드 서비스를 제공하고 있습니다.

한편, 클라우드 파트너사는 엔드유저에게 클라우드 구축 및 운영 등의 공급과 특화된 솔루션을 제공하며, 클라우드 서비스 제공자에게 자격을 취득하여 클라우드 사업을 수행합니다. 최근 IaaS에서는 선두업체의 과점화가 진행되고 있으며 IaaS·PaaS 통합 플랫폼화와 SaaS분야의 참여자 확대도 동시에 이루어지면서 클라우드를 효율적으로 활용하기 위한 클라우드 파트너의 필요성이 점차 중요시되고 있습니다.



[클라우드 사업구조]



[클라우드 생태계 밸류체인]

(Source: 한국데이터산업진흥원, 데이터산업백서)

(라) 클라우드 서비스

클라우드 서비스는 온라인 서비스와 비즈니스 애플리케이션 형태로 제공되며, 클라우드 파트너사를 통한 구축형 프로젝트로 서비스를 개발합니다. IaaS분야는 시장 선점을 위해 서버, 네트워크, 스토리지 등 IT 인프라 대상으로 대규모 투자가 필요한 분야로 자본력을 갖춘 글로벌 기업들이 시장을 과점해 가는 상황이며, 최근에는 대규모 IT 인프라 구축을 기본으로 데이터베이스, 분산처리, AI 등의 PaaS 플랫폼이 결합되는 형태로 경쟁방식이 다양해지는 상황입니다.

SaaS분야는 SW솔루션 기업들이 기존 구축형 제품을 클라우드 기반으로 변형하면서 자연스럽게 참여가 이루어지는 분야로 다양한 기업들이 경쟁하고 있으며, 최근에는 IaaS의 경쟁력 강화에 SaaS솔루션 도입의 효용성이 입증됨에 따라 IaaS기업과 다양한 Third Party 솔루션 개발사의 연계가 진행 중에 있습니다.





[클라우드서비스 세부유형 분류]

(Source: 한국데이터산업진흥원, 데이터산업백서)

(마) MSP(Managed Service Provider) 서비스의 발전

IaaS의 과점화와 SaaS솔루션의 다양화는 클라우드 도입기업 입장에서 최적화 문제를 야기함에 따라 적합한 클라우드 사용환경을 제시해 줄 수 있는 MSP가 등장하게 되었습니다. IaaS 기업들이 경쟁력 확보를 위해 PaaS, SaaS서비스를 확대한 결과 AWS가 100개가 넘는 서비스를 제공하는 등 기업들의 선택권은 확대되었으나, IT예산 제약을 가진 기업은 도입 장애 요인으로 인식하기 시작하였습니다.

2008년 글로벌 금융위기를 기점으로 등장한 MSP는 도입 기업의 안정적인 클라우드운영을 보장함에 따라 클라우드 최적화 및 운영 지원 서비스와 관련된 비즈니스를 발전시키게 됩니다. MS 분야의 성장에 따라, 기존의 웹/서버 호스팅 업체, IT컨설팅 업체(Accenture) 등 다양한 기반의 MSP들이 등장하기 시작하였으며 최근에는 경쟁에서 뒤쳐진 IaaS 후발주자(Rackspace 등)까지 참여가 확대되고 있습니다.

한편, IaaS 사업자 입장에서도 대규모 IT 인프라를 관리하면서 지역, 언어, 통화 등을감안한 전문화된 서비스 제공에는 한계가 있어 MSP와의 파트너십이 강화되는 추세입니다.

[Managed Service 내용]

자원관리	서버(컴퓨팅)자원, 패치관리 (최신 업데이트, 패치 적용), 액세스관리 (여러 인증 체계의 복잡성을 관리)
보안관리	침입탐지, 침입방지시스템 등을 통한 정보자산 보호
연속성관리	비즈니스 장애 및 중단 시 복원, 예약 백업 등 실시
보고	모든 유형의 인프라를 기업이 통합된 형태로 파악할 수 있도록 IT 서비스 관리도구와 통합서비스 제공

(Source: 한국데이터산업진흥원, 데이터산업백서)

(바) 엔터프라이즈 포털 솔루션

엔터프라이즈 소프트웨어가 널리 보급되고 있지만 사용 패턴은 바뀌고 있습니다. 솔루션에 대한 투자 비용은 감소하는 반면, 엔터프라이즈 소프트웨어 시장은 확대되고 있습니다. 엔터프라이즈 소프트웨어의 기능이 대폭적으로 확장되었고 이는 구성 솔루션 및 업무용 솔루션에 대한 "구매자 시장"으로 이어져 그 어느 때보다 많은 성과를달성할 수 있습니다.

또한 전체 소프트웨어 비용 지출에서 패키지 앱과 소프트웨어(SaaS)의 비중이 커지고, 미들웨어 및 맞춤형개발 앱을 포함한 오픈 소스 소프트웨어가 다른 소프트웨어 부문의 매출 성장에 미치는 영향이 높아지고 있으며, 엔터프라이즈 소프트웨어 시스템이 아이콘 기반 인터페이스, 디자인 개선 등 많은 소비자급 일반 기능을 갖추어 발전하고 있습니다.

최근까지 엔터프라이즈 포털은 인트라넷과 인터넷에서 특정업무만을 대상으로 온프레미스 솔루션으로 대규모 사용자 시스템으로 사용되어 왔습니다. 또한 ERP, KMS, DW, 데이터관리시스템(DMS) 등 진화된엔터프라이즈 솔루션은 포털의 많은 기능이 포함하고 있어 시장의 수요가 떨어지고 있습니다. 그러나 클라우드 도입과 AI, 머신러닝 등에 의한 데이터 증가로 흩어진 데이터를 통합하기 위한 방안으로 엔터프라이즈 포털이 떠오르고 있습니다.

(사) 스마트팜

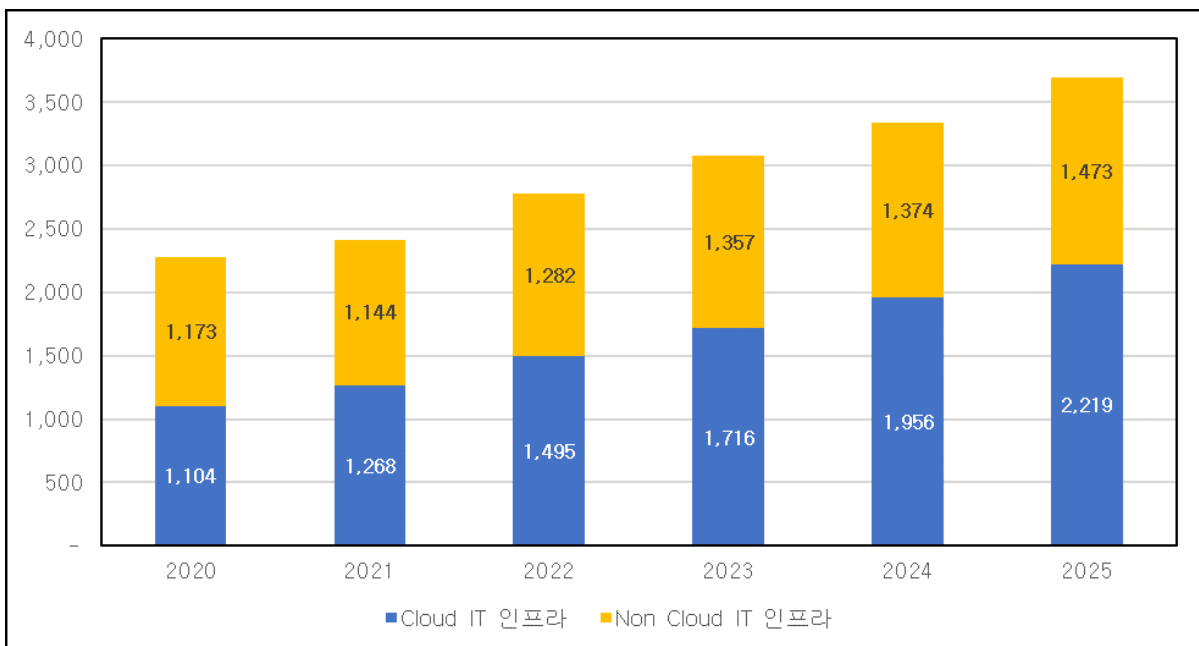
로봇, 인공지능 등의 4차산업혁명 기술이 농업에 융합된 스마트농업은 최근 국내 농업의 현안문제 극복 및 생산성, 부가가치 제고를 위한 과학기술적 방안으로 주목받고 있습니다. 스마트농업은 유연하고 안정적인 농산업 생산체계를 구축하여 기후변화(재배적지 변화, 자연재해), 농산물 수급 악화(코로나-19, 보호무역주의 강화 등), 농산물, 식품수요 다변화, 농촌인력부족 등의 농업 현안문제를 해결할 수 있을 것으로 기대되고 있습니다.

(2) 시장의 규모 및 전망

(가) 국내 시장규모 추이 및 전망

한국IDC가 발표한 ‘2021년 클라우드 IT인프라 시장 전망 보고서’에서 국내 클라우드 환경에 도입되는IT인프라 시장이 향후 5년간 연평균 성장률(CAGR) 15% 로 2025년에는 2조 2189억원의 매출 규모에 이를 전망이라고 밝혔습니다. 특히, 코로나19 이후 일반 기업은 물론 금융, 공공, 교육 등 다양한 조직의 클라우드 전환이 될 것으로 전망하고 있습니다.

(단위: 십억원)



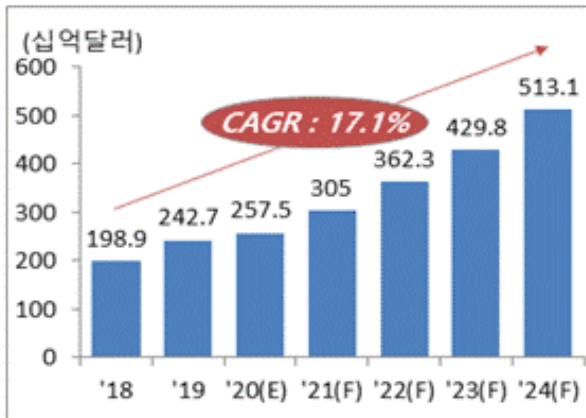
[국내 클라우드 IT 인프라 시장 전망]

(Source: IDC Quarterly Enterprise Infrastructure Tracker, June 2021)

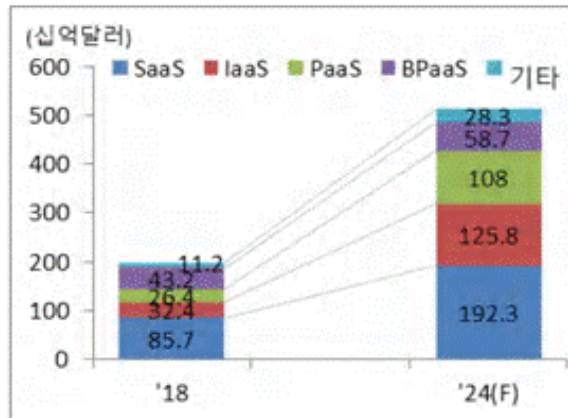
## 1) 클라우드 서비스

글로벌시장조사기관 가트너의 발표에 따르면 퍼블릭 클라우드의 '20년 세계 시장규모는 '18년의 1,989억달러보다 22% 증가한 2,427억달러 수준이고, 서비스 유형별로는 SaaS가 42%로 최대 비중을 차지, IaaS와 PaaS는 각각 18%, 15%를 점유(보안 등 기타 서비스 25%)하고 있습니다. '24년 세계 시장규모는 5,131억달러로 '18년 이후 매년 17.1%의 높은 성장세를 지속할 것으로 예상하였고, IaaS와 PaaS가 가장 빠르게 성장할 것으로 보이며, '24년 시장규모는 '18년 대비 각각 388%, 409% 증가할 것으로 전망하였습니다.

기업들의 하이브리드 및 멀티 클라우드에 대한 수요 증가로 IaaS와 PaaS의 통합서비스에 대한 수요 확대 추세이며, 클라우드 시장의 성장세는 반도체(연평균 5.5% 성장), 소프트웨어(연평균 5.7% 성장) 등 타 ICT 산업의 성장률을 크게 상회할 것으로 전망하였습니다.



자료 : Gartner('20.10)



자료 : Gartner('20.10)

[글로벌 클라우드 서비스 및 Application별 전망 (~2024)]

(Source: Gartner)

한편, 가트너에 따르면 2020년 국내 Cloud 시장은 2조 9,173억 원 규모로 전년 대비 19.5% 성장하였다고 합니다. 그 주요 원인으로서는 i) 코로나19의 영향으로 기업의 Cloud 도입이 늘어났으며 ii) 정부의 '디지털 뉴딜'추진 등으로 Cloud 투자를 늘리는 기업의 증가와 민간, 공공 Cloud 시장이 성장한 것으로 보고 있습니다.

## 2) 인프라 서비스

세계 경제 포럼은 2020년 발행한 디지털 전환 보고서에서 '세계는 코로나19를 거쳐 디지털 세상으로 가고 있다'고 단언하며, 특히 소비자, 기업의 직원 및 이들의 협력사에게 있어 디지털 전환은 신속하고 극적이었다고 분석했습니다. 디지털 전환 시장은 은행, 금융 서비스 및 보험(Banking, Financial Services, Insurance: BFSI로 통칭), 의료, IT 및 통신, 교육, 소매, 미디어 및 엔터테인먼트, 제조, 정부 및 기타 분야로 세분화할 수 있으며, 이 같은 현상은 IT 인프라 시장을 견인하고 있습니다.

Markets and Markets에서는 업종 중에서 교육, 소매 및 제조 업종은 2020년부터 2025년까지

지 디지털 전환 부문에서 상당한 수요가 예상되고, 소매 업종은 2020년 733억6400만 달러에서 2025년까지 1901억2900만 달러로 연평균 21.0%의 성장률을 보이며 성장할 것으로 예상하였습니다. BFSI 업종은 예측기간 13.3%의 연평균 성장률로 2020년 843억2400만 달러에서 2025년 1572억8300만 달러로 성장하고, 교육 분야는 예측기간 22.6%의 가장 높은 연평균 성장률을 보일 것으로 전망됩니다.

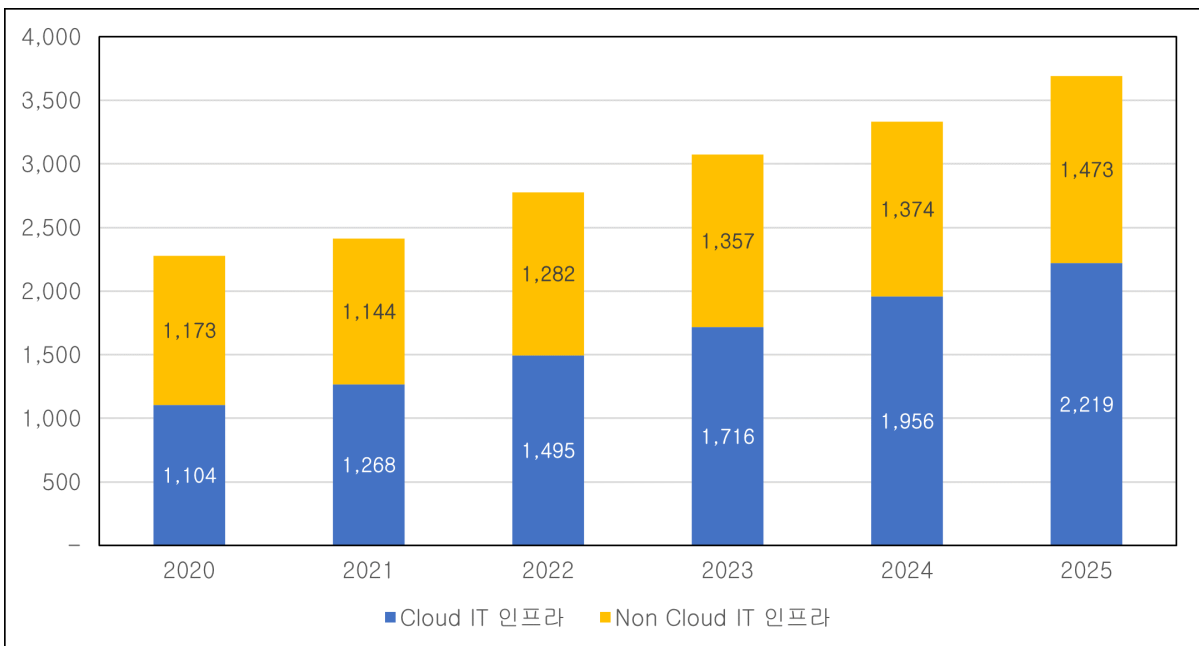
Vertical	2019	2020-e	2021	2022	2023	2024	2025-p	CAGR (2020-2025)
BFSI	67094	84,324	91,852	101,811	115,384	132,951	157,283	13.30%
Retail	81218	73,364	84,683	100,730	122,670	151,222	190,129	21.00%
IT and Telecom	49978	66,843	71,121	77,560	86,999	99,666	117,612	12.00%
Healthcare	55450	54,783	62,186	72,475	86,481	104,646	129,450	18.80%
Education	52854	44,603	52,732	63,834	78,687	97,803	123,655	22.60%
Government	29196	37,489	39,814	43,646	49,422	57,276	68,420	12.80%
Media and Entertainment	22884	33,880	35,325	37,675	41,317	46,319	53,575	9.60%
Manufacturing	48271	46,316	52,988	62,223	74,751	90,977	113,086	19.50%
Others*	24144	28,187	30,767	34,517	39,820	46,824	56,564	14.90%
<b>Total</b>	<b>431,009</b>	<b>469,790</b>	<b>521,467</b>	<b>594,472</b>	<b>695,533</b>	<b>827,684</b>	<b>1,009,774</b>	<b>16.5%</b>

[산업별 클라우드 전환수요 전망 (~2025, 글로벌기준)]

(Source: Markets and Markets, 2019' 디지털 전환 마켓)

IDC는 국내 인프라 하드웨어와 소프트웨어를 포함한 기존IT인프라시장 (하기 Non-cloud IT인프라, On Premise)의 경우 클라우드 전환이 가속화되면서 IT 인프라시장에서 온프레미스가 차지하는 비중이 2020년 50%에서 2025년에는 40%로 낮아질 것으로 예상되었습니다.

(단위: 십억원)



[국내 클라우드 IT 인프라 시장 전망]

(Source: IDC Quarterly Enterprise Infrastructure Tracker, June 2021)

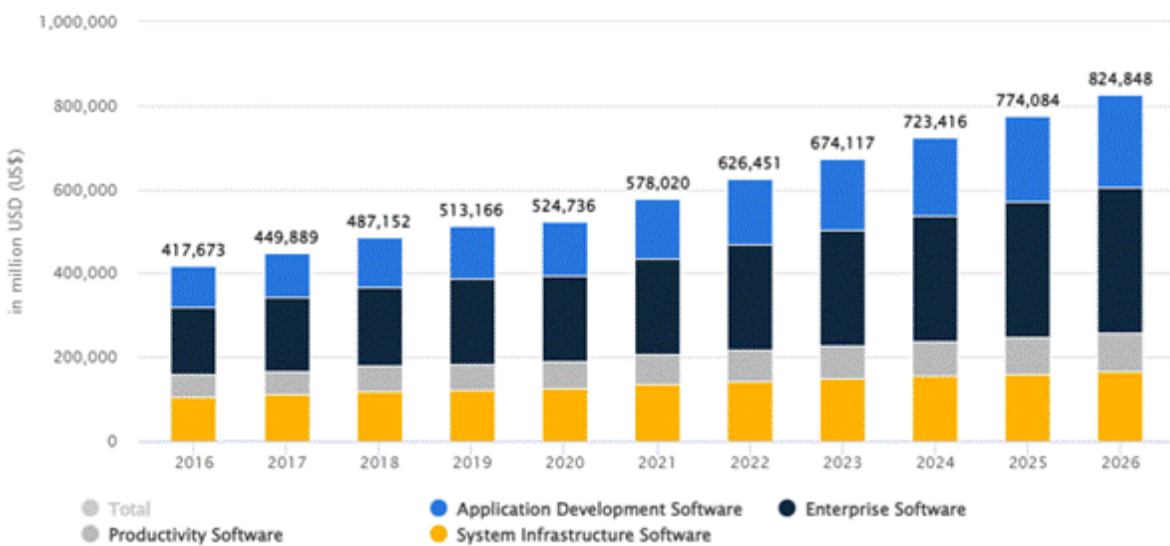
한편, 클라우드로의 전환이 가속화됨에도 퍼블릭 클라우드 서비스는 규제 준수, 기업의 데이

터 보안 등의 다양한 사유로 인해 기존IT Infra 시스템과의 상호 보완적인 관계를 가지기 때문에 해당 시장규모는 2021년부터 2025년까지 연평균 6.5%p의 견조한 성장이 예상되고 있습니다.

### 3) 엔터프라이즈 포털 솔루션

해외 시장의 경우 Statista는 세계 소프트웨어 시장의 2021년 5,780억 달러에서 연간 성장률(CAGR) 7.3%씩 증가하여 2026년까지 8,248억 달러에 이를 것으로 전망하였습니다. 소프트웨어 시장의 2021년 수익 5억 7000만 달러로 시장에서 가장 큰 부문은 2억 2767만 달러로 예상되는 엔터프라이즈 소프트웨어입니다.

(단위: USDmn)

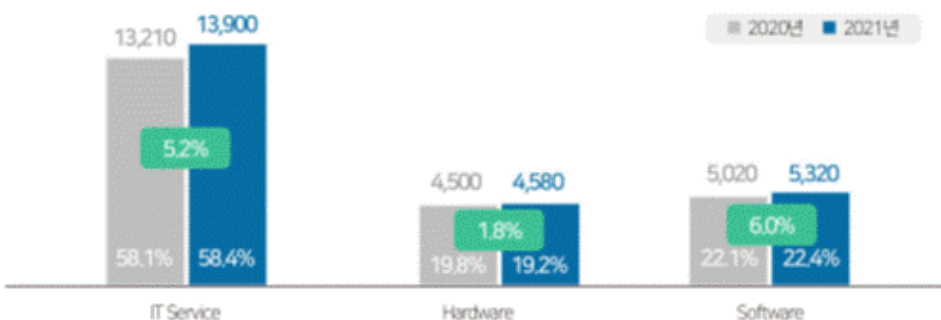


[글로벌 소프트웨어 시장 전망]

(Source: Statista Software Report 2021)

국내 시장의 경우 2021년 시장규모는 23조 8,000억원대를 기록할 것으로 전망됩니다. 2020년 국내 기업용 IT시장(통신장비 및 통신서비스, B2C용 IT 시장 제외)은 전년대비 0.7% 성장에 그친 22조 7,300억 원으로 조사됐지만 2021년도에는 기저효과 및 이월된 투자들이 재개될 움직임을 보이면서 기업 IT 시장은 전년대비 4.7% 성장한 23조 8,000억 원에 달할 것으로 전망됩니다.

(단위: 십억원)



[국내 부문별 IT 시장 전망]

(Source: KRG 2021)

바. 중요한 신규사업의 내용과 전망

해당사항이 없습니다.

### III. 재무에 관한 사항

#### 1. 요약재무정보

##### 가. 요약 연결 재무정보

(단위 : 백만원)

구분	제4기	제3기	제2기
자산	-	-	-
Ⅰ. 유동자산	25,223	12,161	11,250
Ⅱ. 비유동자산	8,033	4,969	3,710
자산총계	33,256	17,130	14,960
부채	-	-	-
Ⅰ. 유동부채	6,054	7,341	7,994
Ⅱ. 비유동부채	7,188	1,778	1,086
부채총계	13,242	9,119	9,080
자본	-	-	-
지배기업소유지분	20,026	8,022	5,889
Ⅰ. 자본금	3,189	2,541	2,467
Ⅱ. 자본잉여금	13,072	(453)	(1,844)
Ⅲ. 자본조정	2,760	-	-
Ⅳ. 이익잉여금	1,005	5,934	5,266
비지배지분	(12)	(11)	(9)
자본총계	20,014	8,011	5,880
부채와 자본총계	33,256	17,130	14,960
연결에 포함된 회사 수	1개	1개	1개
기간	제4기	제3기	제2기
Ⅰ. 매출액	31,349	40,016	29,465
Ⅱ. 영업이익(손실)	(613)	1,218	874
Ⅲ. 법인세비용차감전순이익(손실)	(5,208)	1,261	871
Ⅳ. 당기순이익(손실)	(4,882)	810	811
- 지배기업소유주지분	(4,881)	812	822
- 비지배지분	(1)	(2)	(11)
Ⅵ. 기본 및 희석주당순손익(원)	(174)	33	33

##### 나. 요약 별도 재무정보

(단위 :백만원)

구분	제4기	제3기	제2기
[유동자산]	25,221	12,137	11,359
[비유동자산]	7,979	4,881	3,587
자산총계	33,200	17,018	14,946
[유동부채]	6,032	7,305	7,953
[비유동부채]	7,179	1,753	1,075
부채총계	13,211	9,058	9,028
[자본금]	3,189	2,541	2,467
[자본잉여금]	13,049	(476)	(1,867)
[자본조정]	2,760	-	-
[이익잉여금]	992	5,895	5,318
자본총계	19,990	7,960	5,918
부채및자본총계	33,200	17,018	14,946
기간	제4기	제3기	제2기
매출액	31,349	40,022	29,442
영업이익(손실)	(587)	1,309	1,372
당기순이익(손실)	(4,855)	722	680
기본 및 희석주당순손익(원)	(173)	29	27

## 2. 연결재무제표

### 연결 재무상태표

제 4 기	2022.12.31 현재
제 3 기	2021.12.31 현재
제 2 기	2020.12.31 현재

(단위 : 원)

	제 4 기	제 3 기	제 2 기
자산			
유동자산	25,222,722,631	12,160,608,592	11,250,466,437
현금및현금성자산	11,744,660,766	7,356,070,934	6,797,280,578
매출채권	1,196,972,484	2,006,890,878	2,412,855,808
단기금융상품	8,982,616,438		
당기손익-공정가치측정금융자산			2,140,569
기타유동금융자산	2,429,189,108	2,141,450,206	1,331,036,746
재고자산	444,231,750	283,059,900	31,430,000
기타유동자산	385,182,805	373,136,674	673,149,246



당기법인세자산	39,869,280		2,573,490
비유동자산	8,033,122,185	4,969,534,403	3,709,930,385
기타비유동금융자산	450,973,957	692,803,295	612,849,050
당기손익-공정가치 측정금융자산	295,612,224	269,330,302	267,007,264
유형자산	6,270,317,773	3,224,703,249	1,902,175,954
무형자산	233,706,476	230,743,140	211,648,244
사용권자산	85,952,675	149,719,644	116,421,474
이연법인세자산	696,559,080	402,234,773	599,828,399
자산총계	33,255,844,816	17,130,142,995	14,960,396,822
부채			
유동부채	6,053,890,931	7,341,319,592	7,994,178,887
매입채무	2,838,676,755	2,570,339,072	3,788,038,845
단기차입금	2,000,000	200,000,000	200,000,000
기타유동금융부채	1,864,976,755	1,426,096,816	1,295,561,679
유동성리스부채	56,863,947	63,965,959	38,811,836
기타유동부채	1,291,373,474	2,903,651,665	2,671,766,527
당기법인세부채		177,266,080	
비유동부채	7,187,774,192	1,778,135,893	1,086,228,060
장기차입금	2,967,539,856		
전환사채	2,220,343,097		
비유동리스부채	22,000,437	61,481,336	44,642,091
기타비유동부채	462,164,600	425,204,000	
확정급여부채	1,427,877,082	1,280,788,957	1,030,924,369
기타장기종업원급여부채	87,849,120		
기타비유동금융부채		10,661,600	10,661,600
부채총계	13,241,665,123	9,119,455,485	9,080,406,947
자본			
지배기업주주지분	20,026,358,245	8,022,294,721	5,889,015,406
자본금	3,189,477,800	2,541,277,800	2,467,260,000
자본잉여금	13,072,167,171	(452,995,539)	(1,843,781,739)
자본조정	2,759,842,568		
이익잉여금(결손금)	1,004,870,706	5,934,012,460	5,265,537,145
비지배주주지분	(12,178,552)	(11,607,211)	(9,025,531)
자본총계	20,014,179,693	8,010,687,510	5,879,989,875
자본과부채총계	33,255,844,816	17,130,142,995	14,960,396,822

### 연결 포괄손익계산서

제 4 기 2022.01.01 부터 2022.12.31 까지

제 3 기 2021.01.01 부터 2021.12.31 까지

제 2 기 2020.01.01 부터 2020.12.31 까지

(단위 : 원)

	제 4 기	제 3 기	제 2 기
매출액	31,349,477,155	40,016,054,196	29,465,287,303
매출원가	27,005,454,748	33,989,231,965	25,128,763,212
매출총이익	4,344,022,407	6,026,822,231	4,336,524,091
판매비와관리비	4,957,237,298	4,809,055,483	3,462,595,580
영업이익(손실)	(613,214,891)	1,217,766,748	873,928,511
영업외손익	(4,594,502,283)	43,159,277	(2,913,719)
금융수익	421,222,255	178,832,659	255,131,743
금융비용	241,846,181	148,336,676	269,231,276
기타수익	52,700,416	17,475,476	13,838,269
기타비용	4,826,578,773	4,812,182	2,652,455
법인세비용차감전순이익(손실)	(5,207,717,174)	1,260,926,025	871,014,792
법인세비용	(326,021,588)	451,121,473	59,855,973
당기순이익(손실)	(4,881,695,586)	809,804,552	811,158,819
지배기업의 소유주지분	(4,881,124,245)	812,386,232	822,387,917
비지배지분	(571,341)	(2,581,680)	(11,229,098)
기타포괄손익	(48,017,509)	(143,910,917)	(11,140,043)
당기손익으로 재분류되지 않는항목			
확정급여제도의 재측정요소	(48,017,509)	(143,910,917)	(11,140,043)
총포괄이익			
지배기업의 소유주지분	(4,929,141,754)	668,475,315	811,247,874
비지배지분	(571,341)	(2,581,680)	(11,229,098)
주당이익			
기본및희석주당이익(손실) (단위 : 원)	(174)	33	33

### 연결 자본변동표

제 4 기 2022.01.01 부터 2022.12.31 까지

제 3 기 2021.01.01 부터 2021.12.31 까지

제 2 기 2020.01.01 부터 2020.12.31 까지

(단위 : 원)

	자본						
	지배기업주주지분					비지배주주지분	자본 합계
	자본금	자본잉여금	자본조정	이익잉여금	지배기업주주지분 합계		
2020.01.01 (기초자본)	2,467,260,000	(1,843,781,739)		4,410,418,059	5,033,896,320	2,203,567	5,036,099,887
자기주식의 취득							
합병으로 인한 신주의 발행							
합병으로 인한 전환사채의 취득							
유상증자							
연결대상범위의 변동				43,871,212	43,871,212		43,871,212
당기순이익(손실)				822,387,917	822,387,917	(11,229,098)	811,158,819
확정급여제도의 재측정요소				(11,140,043)	(11,140,043)		(11,140,043)
2020.12.31 (기말자본)	2,467,260,000	(1,843,781,739)		5,265,537,145	5,889,015,406	(9,025,531)	5,879,989,875
2021.01.01 (기초자본)	2,467,260,000	(1,843,781,739)		5,265,537,145	5,889,015,406	(9,025,531)	5,879,989,875
자기주식의 취득							
합병으로 인한 신주의 발행							
합병으로 인한 전환사채의 취득							
유상증자	74,017,800	1,390,786,200			1,464,804,000		1,464,804,000
연결대상범위의 변동							
당기순이익(손실)				812,386,232	812,386,232	(2,581,680)	809,804,552
확정급여제도의 재측정요소				(143,910,917)	(143,910,917)		(143,910,917)
2021.12.31 (기말자본)	2,541,277,800	(452,995,539)		5,934,012,460	8,022,294,721	(11,607,211)	8,010,687,510
2022.01.01 (기초자본)	2,541,277,800	(452,995,539)		5,934,012,460	8,022,294,721	(11,607,211)	8,010,687,510
자기주식의 취득			(9,177,258)		(9,177,258)		(9,177,258)
합병으로 인한 신주의 발행	648,200,000	13,525,162,710			14,173,362,710		14,173,362,710
합병으로 인한 전환사채의 취득			2,769,019,826		2,769,019,826		2,769,019,826
유상증자							
연결대상범위의 변동							
당기순이익(손실)				(4,881,124,245)	(4,881,124,245)	(571,341)	(4,881,695,586)
확정급여제도의 재측정요소				(48,017,509)	(48,017,509)		(48,017,509)
2022.12.31 (기말자본)	3,189,477,800	13,072,167,171	2,759,842,568	1,004,870,706	20,026,358,245	(12,178,552)	20,014,179,693

### 연결 현금흐름표

제 4 기 2022.01.01 부터 2022.12.31 까지

제 3 기 2021.01.01 부터 2021.12.31 까지

제 2 기 2020.01.01 부터 2020.12.31 까지

(단위 : 원)

	제 4 기	제 3 기	제 2 기
영업활동현금흐름	(1,012,714,655)	2,000,023,144	4,219,718,140
영업활동으로부터 창출된 현금흐름	(1,011,517,499)	2,024,055,407	4,271,472,285
이자의 수취	301,015,024	21,320,257	16,441,813
이자의 지급	(85,258,747)	(12,254,502)	6,343,475
법인세납부	(216,953,433)	(33,098,018)	(74,539,433)
투자활동현금흐름	2,744,293,902	(1,617,198,972)	(353,222,290)
당기손익-공정가치측정금융자산의 처분	17,737,715	2,219,939	

단기대여금의 감소	40,466,907		15,961,855
유형자산의 처분		6,259,470	
단기금융상품의 감소	4,000,000,000		46,000,000
보증금의 감소	12,406,140	281,721,672	1,972,511
합병으로 인한 현금유입	14,794,655,595		
운영리스자산의 처분			500,000
정부보조금의 수령			716,595,769
단기금융상품의 증가	(12,982,616,438)		(15,000,000)
당기손익-공정가치측정금융자산의 취득	(41,250,500)		(21,840,000)
단기대여금의 증가		(175,301,490)	
유형자산의 취득	(3,068,255,517)	(1,441,893,208)	(261,724,171)
무형자산의 취득	(9,500,000)	(22,355,000)	
보증금의 증가	(19,350,000)	(267,850,355)	(221,847,812)
정부보조금의 사용			(613,840,442)
재무활동현금흐름	2,695,497,398	168,257,266	(251,732,000)
장기차입금의 증가	2,967,539,856		
단기차입금의 증가	2,000,000		
유상증자		220,428,000	
단기차입금의 감소	(200,000,000)		(200,000,000)
리스부채의 감소	(64,865,200)	(52,170,734)	(51,732,000)
자기주식의 취득	(9,177,258)		
현금및현금성자산의 증가	4,427,076,645	551,081,438	3,614,763,850
기초의현금및현금성자산	7,356,070,934	6,797,280,578	3,167,632,704
현금및현금성자산의 환율변동효과	(38,486,813)	7,708,918	14,884,024
기말의현금및현금성자산	11,744,660,766	7,356,070,934	6,797,280,578

### 3. 연결재무제표 주석

제 4(당)기말 : 2022년 12월 31일 현재

제 3(전)기말 : 2021년 12월 31일 현재

솔트웨어 주식회사와 그 종속기업

#### 1. 일반 사항

한국채택국제회계기준 제1110호 '연결재무제표'에 의한 지배기업인 솔트웨어 주식회사 (이

하 "지배기업")는 종속기업인 주식회사 솔트에이앤비(이하 솔트웨어 주식회사와 그 종속기업을 일괄하여 "연결회사")를 연결대상으로 하여 연결재무제표를 작성하였습니다.

(1) 지배기업의 개요

지배기업은 2003년 11월에 설립되어, 응용소프트웨어 개발 및공급, 시스템통합, 네트워크장비 판매 등을 주요 사업으로 영위하고 있으며, 본사는 서울시 구로구에 위치하고 있습니다.

지배기업은 미래에셋대우기업인수목적3호 주식회사와 2021년 12월 12일 합병계약을 체결하였으며, 2022년 8월 3일을 합병기일로 하여 합병을 완료하였습니다. 합병은 상장법인인 미래에셋대우기업인수목적3호 주식회사(합병회사)가 비상장법인인 솔트웨어 주식회사(피합병회사)를 1:20.5605비율(지배기업 주식 1주에 대해 미래에셋대우기업인수목적3호 주식회사 보통주 20.5605주 부여)로 흡수합병하였습니다.

당기말 현재 자본금은 3,189백만원이며, 주요주주 현황은 다음과 같습니다.

주 주 명	소유주식수(주)	지분율(%)
이정근	11,267,154	35.33
이민규	4,934,520	15.47
문말희	3,700,890	11.60
기타	11,992,214	37.60
합 계	31,894,778	100.00

(2) 종속기업의 현황

① 당기말 현재 종속기업의 현황은 다음과 같습니다.

(단위 : 천원)

회사명	소재지	업종	지분율	자산	부채	매출액	순손익
(주)솔트에이앤비	한국	스마트팜제조	97.8%	55,504	615,717	210,500	(26,282)

② 전기말 현재 종속기업의 현황은 다음과 같습니다.

(단위 : 천원)

회사명	소재지	업종	지분율	자산	부채	매출액	순손익
(주)솔트에이앤비	한국	스마트팜제조	97.8%	112,311	646,243	378,004	(118,757)

③ 당기 중 연결범위의 변동내역은 없습니다.

(3) 종속기업

종속기업은 지배기업이 지배하고 있는 모든 기업입니다. 연결회사가 투자한 기업에 관여해서 변동이익에 노출되거나 변동이익에 대한 권리가 있고, 투자한 기업에 대해 자신의 힘으로

그러한 이익에 영향을 미칠 능력이 있는 경우, 해당 기업을 지배한다고 판단합니다. 종속기업은 지배기업이 지배하게 되는 시점부터 연결재무제표에 포함되며, 지배력을 상실하는 시점에 연결재무제표에서 제외됩니다.

연결회사의 사업결합은 취득법으로 회계처리 됩니다. 이전대가는 취득일의 공정가치로 측정하고, 사업결합으로 취득한 식별가능한 자산·부채 및 우발부채는 취득일의 공정가치로 최초 측정하고 있습니다. 연결회사는 청산 시 순자산의 비례적 몫을 제공하는 비지배지분을 사업결합 건별로 판단하여 피취득자의 순자산 중 비례적 지분 또는 공정가치로 측정합니다. 그 밖의 비지배지분은 다른 기준서의 요구사항이 없다면 공정가치로 측정합니다. 취득관련 원가는 발생 시 당기비용으로 인식됩니다.

영업권은 이전대가, 피취득자에 대한 비지배지분의 금액과 취득자가 이전에 보유하고 있던 피취득자에 대한 지분의 취득일의 공정가치 합계액이 취득한 식별가능한 순자산에 초과하는 금액으로 인식됩니다. 이전대가 등이 취득한 종속기업 순자산의 공정가액보다 작다면, 그 차액은 당기손익으로 인식됩니다.

연결회사 내의 기업간에 발생하는 거래로 인한 채권, 채무의 잔액, 수익과 비용 및 미실현이익 등은 제거됩니다. 또한 종속기업의 회계정책은 연결회사에서 채택한 회계정책을 일관성 있게 적용하기 위해 차이가 나는 경우 수정됩니다.

지배력의 상실을 발생시키지 않는 비지배지분과의 거래는 비지배지분의 조정금액과 지급 또는 수취한 대가의 공정가치의 차이를 지배기업의 소유주에게 귀속되는 자본으로 직접 인식합니다.

연결회사가 종속기업에 대해 지배력을 상실하는 경우, 보유하고 있는 해당 기업의 잔여 지분은 동 시점에 공정가치로 재측정되며, 관련 차액은 당기손익으로 인식됩니다.

## 2. 중요한 회계정책

다음은 연결재무제표 작성에 적용된 중요한 회계정책입니다. 이러한 정책은 별도의 언급이 없다면, 표시된 회계기간에 계속적으로 적용됩니다..

### 2.1 연결재무제표 작성 기준

연결회사의 연결재무제표는 한국채택국제회계기준(이하 '기업회계기준')에 따라 작성되었습니다. 한국채택국제회계기준은 국제회계기준위원회("IASB")가 발표한 기준서와 해석서 중 대한민국이 채택한 내용을 의미합니다.

연결재무제표는 다음을 제외하고는 역사적 원가에 기초하여 작성하였습니다.

- 공정가치로 측정하는 특정 금융자산과 금융부채
- 확정급여제도와 공정가치로 측정하는 사외적립자산

한국채택국제회계기준은 재무제표 작성 시 중요한 회계추정의 사용을 허용하고 있으며, 회계정책을 적용함에 있어 경영진의 판단을 요구하고 있습니다. 보다 복잡하고 높은 수준의 판단이 필요한 부분이나 중요한 가정 및 추정이 필요한 부분은 주석3에서 설명하고 있습니다.

### 2.2 회계정책과 공시의 변경

#### 2.2.1 연결회사가 채택한 제·개정 기준서

연결회사는 2022년 1월 1일로 개시하는 회계기간부터 다음의 제·개정 기준서를 신규로 적용하였습니다.

(1) 기업회계기준서 제 1116호 '리스' 개정 - 2021년 6월 30일 후에도 제공되는 코로나19 관련 임차료 할인 등

코로나19의 직접적인 결과로 발생한 임차료 할인 등이 리스변경에 해당하는지 평가하지 않을 수 있도록 하는 실무적 간편법의 적용대상이 2022년 6월 30일 이전에 지급하여야 할 리스료에 영향을 미치는 리스료 감면으로 확대되었습니다. 리스이용자는 비슷한 상황에서 특성이 비슷한 계약에 실무적 간편법을 일관되게 적용해야 합니다. 해당 기준서의 개정이 연결 재무제표에 미치는 중요한 영향은 없습니다.

## (2) 기업회계기준서 제1103호 '사업결합' 개정 - 개념체계의 인용

사업결합 시 인식할 자산과 부채의 정의를 개정된 재무보고를 위한 개념체계를 참조하도록 개정되었으나, 기업회계기준서 제1037호 '충당부채, 우발부채 및 우발자산' 및 해석서 제2121호 '부담금'의 적용범위에 포함되는 부채 및 우발부채에 대해서는 해당 기준서를 적용하도록 예외를 추가하고, 우발자산이 취득일에 인식되지 않는다는 점을 명확히 하였습니다. 해당 기준서의 개정이 연결재무제표에 미치는 중요한 영향은 없습니다.



### (3) 기업회계기준서 제1016호 '유형자산' 개정 - 의도한 사용 전의 매각금액

기업이 자산을 의도한 방식으로 사용하기 전에 생산된 품목의 판매에서 발생하는 수익을 생산원가와 함께 당기손익으로 인식하도록 요구하며, 유형자산의 취득원가에서 차감하는 것을 금지하고 있습니다. 해당 기준서의 개정이 연결재무제표에 미치는 중요한 영향은 없습니다.

### (4) 기업회계기준서 제1037호 '충당부채, 우발부채 및 우발자산' 개정 - 손실부담계약: 계약 이행원가

손실부담계약을 식별할 때 계약이행원가의 범위를 계약 이행을 위한 증분원가와 계약 이행에 직접 관련되는 다른 원가의 배분이라는 점을 명확히 하였습니다. 해당 기준서의 개정이 연결재무제표에 미치는 중요한 영향은 없습니다.

### (5) 한국채택국제회계기준 연차개선 2018-2020

한국채택국제회계기준 연차개선 2018-2020은 2022년 1월 1일 이후 시작하는 회계연도부터 적용되며, 조기적용이 허용됩니다. 해당 기준서의 개정이 연결재무제표에 미치는 중요한 영향은 없습니다.

- 기업회계기준서 제1101호 '한국채택국제회계기준의 최초 채택': 최초채택기업인 종속기업
- 기업회계기준서 제1109호 '금융상품': 금융부채 제거 목적의 10% 테스트 관련 수수료
- 기업회계기준서 제1041호 '농림어업': 공정가치 측정

## 2.2.2 연결회사가 적용하지 않은 제·개정 기준서

제정 또는 공표되었으나 시행일이 도래하지 않아 적용하지 아니한 제·개정 기준서 및 해석서는 다음과 같습니다.

### (1) 기업회계기준서 제1001호 '재무제표 표시' 개정 - 부채의 유동/비유동 분류

보고기간말 현재 존재하는 실질적인 권리에 따라 유동 또는 비유동으로 분류되며, 부채의 결제를 연기할 수 있는 권리의 행사가능성이나 경영진의 기대는 고려하지 않습니다. 또한, 부채의 결제에 자기지분상품의 이전도 포함되나, 복합금융상품에서 자기지분상품으로 결제하는 옵션이 지분상품의 정의를 충족하여 부채와 분리하여 인식된 경우는 제외됩니다. 동 개정사항은 2023년 1월 1일 이후 시작하는 회계연도부터 적용하며, 조기적용이 허용됩니다. 연결회사는 동 개정으로 인해 연결재무제표에 중요한 영향은 없을 것으로 예상하고 있습니다.

### (2) 기업회계기준서 제1001호 '재무제표 표시' - '회계정책'의 공시

중요한 회계정책 정보를 정의하고 이를 공시하도록 하였습니다. 동 개정 사항은 2023년 1월 1일 이후 최초로 시작하는 회계연도부터 적용되며 조기적용이 허용됩니다. 연결회사는 동 개정으로 인한 연결재무제표의 영향을 검토 중에 있습니다.

### (3) 기업회계기준서 제1008호 '회계정책, 회계추정의 변경 및 오류' - '회계추정'의 정의

회계추정을 정의하고, 회계정책의 변경과 구별하는 방법을 명확히 하였습니다. 동 개정 사항은 2023년 1월 1일 이후 최초로 시작하는 회계연도부터 적용되며 조기적용이 허용됩니다. 연결회사는 동 개정으로 인해 연결재무제표에 중요한 영향은 없을 것으로 예상하고 있습니다.

(4) 기업회계기준서 제1012호 '법인세' - 단일거래에서 생기는 자산과 부채에 대한 이연법인세

자산 또는 부채가 최초로 인식되는 거래의 최초 인식 예외 요건에 거래시점 동일한 가산할 일시적차이와 차감할 일시적차이를 발생시키지 않는 거래라는 요건을 추가하였습니다. 동 개정사항은 2023년 1월 1일 이후 시작하는 회계연도부터 적용하며, 조기적용이 허용됩니다. 연결회사는 동 개정으로 인해 연결재무제표에 미치는 영향을 검토 중에 있습니다.

## 2.3 현금및현금성자산

연결회사는 보유현금, 요구불예금과 유동성이 매우 높고 확정된 금액의 현금으로 전환이 용이하며 가치변동의 위험이 경미한 취득일로부터 만기일이 3개월 이내인 투자자산을 현금및 현금성자산으로 분류하고 있습니다. 지분상품은 현금성자산에서 제외되나, 상환일이 정해져 있고 취득일로부터 상환일까지의 기간이 단기인 우선주와 같은 실질적인 현금성자산은 현금 및 현금성자산에 포함됩니다.

## 2.4 외화환산

### (1) 기능통화와 표시통화

연결회사는 연결재무제표에 포함되는 항목들을 각각의 영업활동이 이루어지는 주된 경제환경에서의 통화("기능통화")를 적용하여 측정하고 있습니다. 연결회사의 기능통화는 대한민국 원화이며, 연결재무제표는 대한민국 원화로 표시되어 있습니다.

### (2) 외화거래와 보고기간말의 환산

외화거래는 거래일의 환율 또는 재측정되는 항목인 경우, 평가일의 환율을 적용한 기능통화로 인식됩니다. 외화거래의 결제나 화폐성 외화 자산·부채의 환산에서 발생하는 외환차이는 당기손익으로 인식됩니다.

비화폐성 금융자산·부채로부터 발생하는 외환차이는 공정가치 변동손익의 일부로 보아 당기손익-공정가치 측정 지분상품으로부터 발생하는 외환차이는 당기손익으로 기타포괄손익-공정가치 측정 지분상품의 외환차이는 기타포괄손익에 포함하여 인식됩니다.

## 2.5 금융자산

### (1) 분류

연결회사는 다음의 측정 범주로 금융자산을 분류합니다.

- 당기손익-공정가치측정금융자산
- 기타포괄손익-공정가치측정금융자산
- 상각후원가측정금융자산

금융자산은 금융자산의 관리를 위한 사업모형과 금융자산의 계약상 현금흐름 특성에 근거하여 분류합니다.

공정가치로 측정하는 금융자산의 손익은 당기손익 또는 기타포괄손익으로 인식합니다. 채무상품에 대한 투자는 해당 자산을 보유하는 사업모형에 따라 그 평가손익을 당기손익 또는 기타포괄손익으로 인식합니다. 연결회사는 금융자산을 관리하는 사업모형을 변경하는 경우에 만 채무상품을 재분류합니다.

단기매매항목이 아닌 지분상품에 대한 투자는 최초 인식시점에 후속적인 공정가치 변동을 기타포괄손익으로 표시할 것을 지정하는 취소불가능한 선택을 할 수 있습니다. 지정되지 않은 지분상품에 대한 투자의 공정가치 변동은 당기손익으로 인식합니다.

## (2) 측정

연결회사는 최초 인식시점에 금융자산을 공정가치로 측정하며, 당기손익-공정가치 측정 금융자산이 아닌 경우에 해당 금융자산의 취득과 직접 관련되는 거래원가는 공정가치에 가산합니다. 당기손익-공정가치 측정 금융자산의 거래원가는 당기손익으로 비용처리합니다.

내재파생상품을 포함하는 복합계약은 계약상 현금흐름이 원금과 이자로만 구성되어 있는지를 결정할 때 해당 복합계약 전체를 고려합니다.

### ① 채무상품

금융자산의 후속적인 측정은 금융자산의 계약상 현금흐름 특성과 그 금융자산을 관리하는 사업모형에 근거합니다. 연결회사는 채무상품을 다음의 세 범주로 분류합니다.

#### (가) 상각후원가

계약상 현금흐름을 수취하기 위해 보유하는 것이 목적인 사업모형하에서 금융자산을보유하고, 계약상 현금흐름이 원리금만으로 구성되어 있는 자산은 상각후원가로 측정합니다. 상각후원가로 측정하는 금융자산으로서 위험회피관계의 적용대상이 아닌 금융자산의 손익은 해당 금융자산을 제거하거나 손상할 때 당기손익으로 인식합니다. 유효이자율법에 따라 인식하는 금융자산의 이자수익은 '금융수익'에 포함됩니다.

#### (나) 기타포괄손익-공정가치 측정 금융자산

계약상 현금흐름의 수취와 금융자산의 매도 둘 다를 통해 목적을 이루는 사업모형 하에서 금융자산을 보유하고, 계약상 현금흐름이 원리금만으로 구성되어 있는 금융자산은 기타포괄손익-공정가치로 측정합니다. 손상차손(환입)과 이자수익 및 외환 손익을 제외하고는, 공정가치로 측정하는 금융자산의 평가손익은 기타포괄손익으로 인식합니다. 금융자산을 제거할 때에는 인식한 기타포괄손익누계액을 자본에서 당기손익으로 재분류합니다. 유효이자율법에 따라 인식하는 금융자산의 이자수익은 '금융수익'에 포함됩니다.

#### (다) 당기손익-공정가치측정 금융자산

상각후원가 측정이나 기타포괄손익-공정가치 측정 금융자산이 아닌 채무상품은 당기손익-공정가치로 측정됩니다. 위험회피회계가 적용되지 않는 당기손익-공정가치 측정 채무상품의 손익은 당기손익으로 인식하고 발생한 기간에 연결포괄손익계산서에 '금융수익 또는 금융비용'으로 인식합니다.

### ② 지분상품

연결회사는 모든 지분상품에 대한 투자를 후속적으로 공정가치로 측정합니다. 공정가치 변동을 기타포괄손익으로 표시할 것을 선택한 장기적 투자목적 또는 전략적 투자 목적의 지분상품에 대해 기타포괄손익으로 인식한 금액은 해당 지분상품을 제거할 때에도 당기손익으로 재분류하지 않습니다. 이러한 지분상품에 대한 배당수익은 연결회사가 배당을 받을 권리가 확정된 때 '금융수익'으로 당기손익으로 인식합니다.

당기손익-공정가치로 측정하는 금융자산의 공정가치 변동은 연결포괄손익계산서에 '금융수익 또는 금융비용'으로 인식합니다. 기타포괄손익-공정가치로 측정하는 지분상품에 대한 손상차손(환입)은 별도로 구분하여 인식하지 않습니다.

### (3) 손상

연결회사는 미래전망정보에 근거하여 상각후원가로 측정하거나 기타포괄손익-공정가치로 측정하는 채무상품에 대한 기대신용손실을 평가합니다. 손상 방식은 신용위험의 유의적인 증가 여부에 따라 결정됩니다. 단, 매출채권에 대해 연결회사는 채권의 최초 인식시점부터 전 채기간 기대신용손실을 인식하는 간편법을 적용합니다.

### (4) 인식과 제거

금융자산의 정형화된 매입 또는 매도는 매매일에 인식하거나 제거합니다. 금융자산은 현금 흐름에 대한 계약상 권리가 소멸하거나 금융자산을 양도하고 소유에 따른 위험과 보상의 대부분을 이전한 경우에 제거됩니다.

연결회사가 금융자산을 양도한 경우라도 채무자의 채무불이행시의 소구권 등으로 양도한 금융자산의 소유에 따른 위험과 보상의 대부분을 연결회사가 보유하는 경우에는 이를 제거하지 않고 그 양도자산 전체를 계속하여 인식하되, 수취한 대가를 금융부채로 인식합니다. 해당 금융부채는 연결채무상태표에 '차입금'으로 분류하고 있습니다.

### (5) 금융상품의 상계

금융자산과 부채는 인식한 자산과 부채에 대해 법적으로 집행가능한 상계권리를 현재 보유하고 있고, 순액으로 결제하거나 자산을 실현하는 동시에 부채를 결제할 의도를 가지고 있을 때 상계하여 연결채무상태표에 순액으로 표시합니다. 법적으로 집행가능한 상계권리는 미래사건에 좌우되지 않으며, 정상적인 사업과정의 경우와 채무불이행의 경우 및 지급불능이나 파산의 경우에도 집행가능한 것을 의미합니다.

## 2.6 매출채권

매출채권은 공정가치로 인식할 때에 유의적인 금융요소를 포함하지 않는 경우에는 무조건적인 대가의 금액으로 최초 인식합니다. 매출채권은 후속적으로 유효이자율법을 적용한 상각 후 원가에 손실충당금을 차감하여 측정됩니다.

## 2.7 재고자산

재고자산은 원가와 순실현가능가치 중 작은 금액으로 표시되고, 재고자산의 원가는 개별법에 따라 결정됩니다.

## 2.8 유형자산

유형자산은 원가에서 감가상각누계액과 손상차손누계액을 차감하여 표시됩니다. 역사적 원가는 자산의 취득에 직접적으로 관련된 지출을 포함합니다.

토지를 제외한 자산은 취득원가에서 잔존가치를 제외하고, 다음의 추정 경제적 내용연수에 걸쳐 정액법으로 상각됩니다.

과 목	추정 내용연수
건물	30년
기계장치	4년
차량운반구	4년
비품	4년
시설장치	4년
운용리스자산	4년

유형자산의 감가상각방법과 잔존가치 및 경제적 내용연수는 매 보고기간 말에 재검토되고 필요한 경우 추정의 변경으로 조정됩니다.

## 2.9 정부보조금

정부보조금은 보조금의 수취와 정부보조금에 부가된 조건의 준수에 대한 합리적인 확신이 있을 때 공정가치로 인식됩니다. 연결회사는 정부보조금을 정부보조금으로 보전하려 하는 관련원가가 비용으로 인식되는 기간에 걸쳐 관련비용에서 차감하는 방법으로 인식하고 있습니다.

## 2.10 무형자산

무형자산은 역사적 원가로 최초 인식되고, 원가에서 상각누계액과 손상차손누계액을차감한 금액으로 표시됩니다.

내부적으로 창출한 무형자산인 개발비는 기술적 실현가능성, 미래경제적효익 등을 포함한 자산 인식요건이 충족된 시점 이후에 발생한 지출금액의 합계이며, 이외의 경우에는 경상연구개발비의 과목으로 판매비와관리비로 처리하고 있습니다. 한정된 내용연수를 가지는 다음의 무형자산은 추정내용연수동안 정액법으로 상각됩니다.

과 목	추정 내용연수
산업재산권	특허유효기간
소프트웨어	4년
회원권	-

## 2.11 금융부채

### (1) 분류 및 측정

연결회사의 당기손익-공정가치 측정 금융부채는 단기매매목적의 금융상품입니다. 주로 단기내에 재매입할 목적으로 부담하는 금융부채는 단기매매금융부채로 분류됩니다. 또한, 위험회피회계의 수단으로 지정되지 않은 파생상품이나 금융상품으로부터 분리된 내재파생상품도 단기매매금융부채로 분류됩니다.

당기손익-공정가치 측정 금융부채, 금융보증계약, 금융자산의 양도가 제거조건을 충족하지 못하는 경우에 발생하는 금융부채를 제외한 모든 비파생금융부채는 상각후원가로 측정하는 금융부채로 분류되고 있으며, 연결채무상대표 상 '매입채무','차입금' 및'기타금융부채' 등으로 표시됩니다.

### (2) 제거

금융부채는 계약상 의무가 이행, 취소 또는 만료되어 소멸되거나 기존 금융부채의 조건이 실질적으로 변경된 경우에 연결채무상대표에서 제거됩니다. 소멸하거나 제3자에게 양도한 금융부채의 장부금액과 지급한 대가(양도한 비현금자산이나 부담한 부채를 포함)의 차액은 당기손익으로 인식합니다.

### (3) 복합상품

연결회사가 발행한 복합금융상품은 보유자의 선택에 의해 지분상품으로 전환할 수 있는 전환사채입니다.

동 복합상품의 부채요소는 최초에 동일한 조건의 전환권이 없는 금융부채의 공정가치로 인식되며, 후속적으로 만기일까지 상각후원가로 인식됩니다. 자본요소는 복합상품 전체의 공정가치와 부채요소의 공정가치의 차이로 최초 인식되며, 후속적으로 재측정되지 않습니다. 복합상품의 발행과 직접적으로 관련된 거래원가는 부채요소와 자본요소의 최초 인식 금액에 비례하여 배분됩니다.

## 2.12 충당부채

과거사건의 결과로 현재의 법적의무나 의제의무가 존재하고, 그 의무를 이행하기 위한 자원의 유출가능성이 높으며, 당해 금액의 신뢰성 있는 추정이 가능한 경우, 충당부채를 인식하고 있습니다. 충당부채는 의무를 이행하기 위하여 예상되는 지출액의 현재가치로 측정되며, 시간의 경과로 인한 충당부채의 증가는 이자비용으로 인식됩니다.



## 2.13 당기법인세 및 이연법인세

법인세비용은 당기법인세와 이연법인세로 구성됩니다. 법인세는 기타포괄손익이나 자본에 직접 인식된 항목과 관련된 금액은 해당 항목에서 직접 인식하며, 이를 제외하고는 당기손익으로 인식됩니다.

당기법인세비용은 보고기간말 현재 제정됐거나 실질적으로 제정된 세법에 근거하여 측정됩니다.

경영진은 적용 가능한 세법 규정이 해석에 따라 달라질 수 있는 상황에 대하여 연결회사가 세무신고시 적용한 세무정책에 대하여 주기적으로 평가하고 있습니다. 연결회사는 세무당국에 납부할 것으로 예상되는 금액에 기초하여 당기법인세비용을 인식합니다.

이연법인세는 자산과 부채의 장부금액과 세무기준액의 차이로 발생하는 일시적 차이에 대하여 장부금액을 회수하거나 결제할 때의 예상 법인세효과로 인식됩니다. 다만, 사업결합 이외의 거래에서 자산·부채를 최초로 인식할 때 발생하는 이연법인세자산과 부채는 그 거래가 회계이익이나 과세소득에 영향을 미치지 않는다면 인식되지 않습니다.

이연법인세자산은 차감할 일시적 차이가 사용될 수 있는 미래 과세소득의 발생가능성이 높은 경우에 인식됩니다.

종속기업, 관계기업 및 공동기업 투자지분과 관련된 가산할 일시적 차이에 대해 소멸시점을 통제할 수 있는 경우, 그리고 예측가능한 미래에 일시적 차이가 소멸하지 않을 가능성이 높은 경우를 제외하고 이연법인세부채를 인식하고 있습니다. 또한 이러한 자산으로부터 발생하는 차감할 일시적 차이에 대하여 일시적 차이가 예측가능한 미래에 소멸할 가능성이 높고 일시적 차이가 사용될 수 있는 과세소득이 발생할 가능성이 높은 경우에만 이연법인세자산을 인식하고 있습니다.

이연법인세자산과 부채는 법적으로 당기법인세자산과 당기법인세부채를 상계할 수 있는 권리를 연결회사가 보유하고 있고, 이연법인세 자산과 부채가 동일한 과세당국에 의해서 부과되는 법인세와 관련된 경우에 상계합니다. 당기 법인세 자산과 부채는 법적으로 상계할 수 있는 권리를 연결회사가 보유하고 있고, 순액으로 결제할 의도가 있거나 자산을 실현하는 동시에 부채를 결제하려는 의도가 있는 경우에 상계합니다.

## 2.14 납입자본

연결회사는 보통주를 자본으로 분류하고 있으며, 자본거래에 직접 관련되어 발생하는 증분 원가에서 세금효과 반영한 금액을 자본에서 차감하고 있습니다.

연결회사가 발행한 지분상품을 재취득하는 경우, 이러한 지분상품은 자기주식의 과목으로 자본에서 직접 차감되며, 동 지분상품을 매입 또는 매도하거나 발행 또는 소각하는 경우의 손익은 당기손익으로 인식되지 않습니다. 연결회사가 자기주식을 취득하거나 처분하는 경우, 이와 관련하여 지급하거나 수취한 대가는 자본에 직접 인식됩니다.

## 2.15 종업원급여

연결회사의 퇴직급여제도는 확정급여제도와 확정기여제도입니다. 일반적으로 확정급여제도는 연령, 근속연수나 급여수준 등의 요소에 의하여 종업원이 퇴직할 때 지급받을 퇴직급여의 금액이 확정됩니다. 확정급여제도와 관련하여 연결재무상태표에 계상된 부채는 보고기간말 현재 확정급여채무의 현재가치에서 사외적립자산의 공정가치를 차감한 금액입니다.

확정급여채무는 매년 독립된 보험계리인에 의해 예측단위적립방식에 따라 산정되며, 확정급여채무의 현재가치는 그 지급시점과 만기가 유사한 우량회사채의 이자율로 기대미래현금유출액을 할인하여 산정됩니다. 한편, 순확정급여부채와 관련한 재측정요소는 기타포괄손익으로 인식됩니다.

제도개정, 축소 또는 정산이 발생하는 경우에는 과거근무원가 또는 정산으로 인한 손익은 당기손익으로 인식됩니다.

## 2.16 수익인식

연결회사는 재화의 판매에 따른 수익은 고객에게 통제를 이전하는 시점에 인식합니다. 또한, 고객에게 유지보수 용역 등 서비스 제공에 따른 수익은 용역을 제공하는 기간에 걸쳐 수익으로 인식합니다.

### (1) 수행의무의 식별

연결회사는 고객에게 컨설팅, 시스템 구축, 운영, 유지, 보수 등 IT서비스 전반에 걸친 토탈 솔루션을 제공하는 사업을 영위하고 있습니다. 고객과의 IT 통합 계약에서 ① 소프트웨어 판매, ② 설치용역, ③ 소프트웨어 업데이트 및 ④ 유지보수 등과 같이 기술지원으로 구별되는 수행의무를 식별합니다.

### (2) 변동대가

연결회사는 받을 권리를 갖게 될 대가를 더 잘 예측할 것으로 예상하는 기댓값 방법을 사용하여 변동 대가를 추정하고, 반품기한이 경과할 때 이미 인식한 누적 수익금액 중 유의적인 부분을 되돌리지 않을 가능성이 매우 높은 금액까지만 변동대가를 거래가격에 포함하여 수익을 인식합니다. 기업이 받았거나 받을 대가 중에서 권리를 갖게 될 것으로 예상하지 않는 금액은 환불부채로 계상합니다.

### (3) 거래가격의 배분

연결회사는 하나의 계약에서 식별된 여러 수행의무에 상대적 개별 판매가격을 기초로 거래가격을 배분합니다. 각 수행의무의 개별 판매가격을 추정하기 위하여 예상원가를 예측하고 적절한 이윤을 더하는 '예상원가 이윤 가산 접근법'을 사용합니다.

### (4) 반품 및 보증

연결회사는 고객에게 환불할 것으로 예상되는 총액을 계약부채(환불부채)로 인식하고 수익을 조정하며, 고객이 반품 권리를 행사할 때 고객으로부터 제품을 회수할 권리를 가지므로 그 자산을 인식하고 해당 금액만큼 매출원가를 조정합니다. 제품을 회수할 권리는 제품의 과거장부금액에서 제품을 회수하는데 드는 원가를 차감하여 측정합니다. 또한 표준보증조건에 따라 결함이 있는 제품을 대체하여야 할 연결회사의 의무는 충당부채로 인식하고 있습니다.

### (5) 기간에 걸쳐 이행되는 수행의무

연결회사는 수행된 용역을 신뢰성 있게 측정할 수 있는 방법을 사용하기 위하여 거래의 성격에 따라, 작업수행정도의 조사, 총예상용역량 대비 현재까지 수행한 누적용역량의 비율 등의 제공한 용역을 신뢰성 있게 측정할 수 있는 방법을 사용하여 진행률을 결정하고 있습니다.

## 2.17 금융수익과 비용

연결회사의 금융수익과 금융비용은 다음으로 구성되어 있습니다.

- 이자수익
- 이자비용

- 배당금수익
- 당기손익-공정가치로 측정하는 금융자산에 대한 순손익
- 금융자산과 금융부채에 대한 외환손익
- 상각후원가 혹은 기타포괄손익-공정가치로 측정하는 채무상품에 대한 투자자산에서 발생하는 손상차손(혹은 손상차손환입)

이자수익 혹은 이자비용은 유효이자율법을 사용하여 인식하였습니다. 배당금 수익은 연결회사가 배당을 받을 권리가 확정되는 시점에 인식합니다.

유효이자율법은 금융상품의 기대존속기간에 추정되는 미래현금지급액이나 수취액의 현재가치를 금융자산의 총 장부금액이나 금융부채의 상각후원가와 정확하게 일치시키는 이자율입니다.

이자수익이나 이자비용을 계산할 때, 유효이자율은 자산의 총장부금액(해당 자산의 신용이 손상되지 않은 경우)이나 부채의 상각후원가에 적용합니다. 그러나, 최초인식 이후에 후속적으로 신용이 손상된 금융자산에 대해서는 이자수익은 해당 금융자산의 상각후원가에 유효이자율을 적용하여 계산합니다. 만일 해당 자산이 더는 신용이 손상된 것으로 볼 수 없다면 총장부금액에 유효이자율을 적용하여 이자수익을 계산합니다.

## 2.18 리스

### (1) 리스의 정의

계약에서 대가와 교환하여 식별되는 자산의 사용 통제권을 일정기간 이전하면 계약이 리스이거나 리스를 포함합니다.

### (2) 리스이용자

리스요소를 포함하는 계약의 개시일이나 변경유효일에 연결회사는 계약대가를 상대적 개별 가격에 기초하여 각 리스요소에 배분합니다. 다만, 연결회사는 부동산 리스에 대하여 비리스요소를 분리하지 않는 실무적 간편법을 적용하여 리스요소와 관련된 비리스요소를 하나의 리스요소로 회계처리합니다.

연결회사는 리스개시일에 사용권자산과 리스부채를 인식합니다. 사용권자산은 최초에 원가로 측정하며, 해당 원가는 리스부채의 최초 측정금액, 리스개시일이나 그 전에 지급한 리스료(받은 리스 인센티브 차감), 리스개설직접원가, 기초자산을 해체 및 제거하거나 기초자산이나 기초자산이 위치한 부지를 복구할 때 리스이용자가 부담하는 원가의 추정치로 구성됩니다.

사용권자산은 후속적으로 리스개시일부터 리스기간 종료일까지 정액법으로 감가상각합니다. 다만, 리스기간 종료일에 사용권자산의 소유권이 이전되거나 사용권자산의 원가에 매수선택권의 행사가격이 반영된 경우에는 유형자산의 감가상각과 동일한 방식에 기초하여 기초자산의 내용연수 종료일까지 사용권자산을 감가상각합니다. 또한 사용권자산은 손상차손으로 인하여 감소하거나 리스부채의 재측정으로 인하여 조정될 수 있습니다.

리스부채는 리스개시일 현재 지급되지 않은 리스료의 현재가치로 최초 측정 합니다. 리스료는 리스의 내재이자율로 할인하되, 내재이자율을 쉽게 산정할 수 없는 경우에는 연결회사의 증분차입이자율로 할인합니다. 일반적으로 연결회사는 증분차입이자율을 할인율로 사용합니다.

리스부채 측정에 포함되는 리스료는 다음 항목으로 구성됩니다.

- 고정 리스료(실질적인 고정리스료 포함)
- 지수나 요율(이율)에 따라 달라지는 변동리스료. 최초에는 리스개시일의 지수나 요율(이율)을 사용하여 측정함
- 잔존가치보중에 따라 지급할 것으로 예상되는 금액
- 매수선택권을 행사할 것이 상당히 확실한 경우 매수선택권의 행사가격, 연장 선택권을 행사할 것이 상당히 확실한 경우 연장기간의 리스료, 리스기간이 종료선택권 행사를 반영하는 경우에 리스를 종료하기 위하여 부담하는 금액

리스부채는 유효이자율법에 따라 상각합니다. 리스부채는 지수나 요율(이율)의 변동으로 미래 리스료가 변동되거나 잔존가치 보중에 따라 지급할 것으로 예상되는 금액이 변동되거나 매수, 연장, 종료 선택권을 행사할지에 대한 평가가 변동되거나 실질적인 고정리스료가 수정되는 경우에 재측정됩니다.

리스부채를 재측정할 때 관련되는 사용권자산을 조정하고, 사용권자산의 장부금액이영("0")으로 줄어드는 경우에는 재측정 금액을 당기손익으로 인식합니다.

연결회사는 투자부동산의 정의를 충족하지 않는 사용권자산에 대하여 다른 자산과 구분하여 표시합니다. 투자부동산의 정의를 충족하는 사용권자산은 투자부동산으로 표시합니다.

연결회사는 리스기간이 12개월 이내인 단기리스와 소액 기초자산 리스에 대하여 사용권자산과 리스부채를 인식하지 않는 실무적 간편법을 선택하였습니다. 연결회사는 이러한 리스에 관련된 리스료를 리스기간에 걸쳐 정액법에 따라 비용으로 인식합니다.

### (3) 리스제공자

리스요소를 포함하는 계약의 약정일이나 변경유효일에 연결회사는 상대적 개별가격에 기초하여 각 리스요소에 계약대가를 배분합니다.

리스제공자로서 연결회사는 리스약정일에 리스가 금융리스인지 운용리스인지 판단합니다.

각 리스를 분류하기 위하여 연결회사는 리스가 기초자산의 소유에 따른 위험과 보상의 대부분을 이전하는지를 전반적으로 판단합니다. 기초자산의 소유에 따른 위험과 보상의 대부분을 리스이용자에게 이전하는 경우에는 리스를 금융리스로 분류하고, 그렇지 않은 경우에는 리스를 운용리스로 분류합니다. 이 평가 지표의 하나로 연결회사는 리스기간이 기초자산의 경제적 내용연수의 상당부분을 차지하는지 고려합니다.

연결회사가 중간리스제공자인 경우에는 상위리스와 전대리스를 각각 회계처리합니다. 또한 전대리스의 분류는 기초자산이 아닌 상위리스에서 생기는 사용권자산에 따라 판단합니다. 상위리스가 인식 면제규정을 적용하는 단기리스에 해당하는 경우에는 전대리스를 운용리스로 분류합니다.

약정에 리스요소와 비리스요소가 모두 포함된 경우에 연결회사는 기업회계기준서 제 1115호를 적용하여 계약 대가를 배분합니다.

연결회사는 리스순투자에 대하여 기업회계기준서 제1109호의 제거와 손상 규정을 적용합니다. 연결회사는 추가로 리스총투자를 계산하는데 사용한 무보증잔존가치에 대한 정기적인 재검토를 수행하고 있습니다.

#### 2.19 주당이익

연결회사는 보통주 기본주당이익과 희석주당이익을 당기순손익에 대하여 계산하고 연결포괄손익계산서에 표시하고 있습니다. 연결회사는 기본주당이익을 보통주에 귀속되는 당기순손익을 회계기간 동안에 유통된 보통주식수를 가중평균한 주식수로 나누어 계산하며, 희석주당이익을 연결회사가 종업원에게 부여한 주식기준보상 등 모든 희석효과가 있는 잠재적 보통주의 영향을 고려하여 보통주에 귀속되는 당기순손익 및 가중평균유통 보통주식수를 조정하여 계산하고 있습니다.

#### 2.20 영업부문정보

영업부문별 정보는 최고영업의사결정자에게 내부적으로 보고되는 방식에 기초하여 공시됩니다. 최고영업의사결정자는 영업부문에 배부될 자원과 영업부문의 성과를 평가하는데 책임이 있으며, 연결회사는 전략적 의사결정을 수행하는 이사회를 최고의사결정자로 보고 있습니다.

#### 2.21 연결채무제표 승인

연결회사의 연결채무제표는 2023년 2월 13일 이사회에서 승인되었으며, 2023년 3월28일자 정기주주총회에서 수정승인 될 수 있습니다.

### 3. 중요한 회계추정 및 가정

연결회사는 미래에 대해 추정 및 가정을 하고 있습니다. 추정 및 가정은 지속적으로 평가되며, 과거 경험과 현재의 상황에 비추어 합리적으로 예측가능한 미래의 사건을 고려하여 이루어집니다. 이러한 회계추정은 실제 결과와 다를 수도 있습니다. 다음 회계연도에 자산 및 부채 장부금액의 조정에 영향을 미칠 수 있는 유의적 위험에 대한 추정 및 가정은 다음과 같습니다.

#### (1) 금융상품의 공정가치

활성시장에서 거래되지 않는 금융상품의 공정가치는 원칙적으로 평가기법을 사용하여 결정됩니다. 연결회사는 보고기간말 현재 중요한 시장상황에 기초하여 다양한 평가기법의 선택 및 가정에 대한 판단을 하고 있습니다.

#### (2) 순확정급여부채

순확정급여부채의 현재가치는 보험수리적방식에 의해 결정되는 다양한 요소들의 변동에 영향을 받으며, 그 중 특히 할인율과 임금인상율의 변동에 영향을 받습니다.

#### (3) 금융자산의 손상

금융자산의 손실충당금은 부도위험 및 기대손실률 등에 대한 가정에 기초하여 측정됩니다. 연결회사는 이러한 가정의 설정 및 손상모델에 사용되는 투입변수의 선정에 있어서 연결회사의 과거 경험, 현재 시장 상황, 재무보고일 기준의 미래전망정보 등을 고려하여 판단합니다.

#### (4) 충당부채

연결회사는 과거사건의 결과로 현재의 법적의무 또는 의제의무가 존재하고, 당해 의무를 이행하기 위하여 경제적효익을 갖는 자원이 유출될 가능성이 높으며, 당해 의무의 이행에 소요되는 금액을 신뢰성 있게 추정할 수 있는 경우에 해당 금액을 고려하여 충당부채를 인식합니다.

#### 4. 범주별 금융상품

(1) 당기말과 전기말 현재 범주별 금융상품 내역은 다음과 같습니다.

##### ① 당기말

(단위 : 천원)

구 분	상각후원가측정 금융자산	당기손익-공정가 치측정 금융자산	상각후원가측정 금융부채	합계
금융자산 :				
현금및현금성자산	11,744,661	-	-	11,744,661
매출채권	1,196,972	-	-	1,196,972
단기금융상품	8,982,616	-	-	8,982,616
기타유동금융자산(*1)	489,243	-	-	489,243
비유동 당기손익-공정가치측정금융자산	-	295,612	-	295,612
기타비유동금융자산	450,974	-	-	450,974
합 계	22,864,466	295,612	-	23,160,078
금융부채:				
매입채무	-	-	2,838,677	2,838,677
기타유동금융부채(*2)	-	-	1,864,977	1,864,977
단기차입금	-	-	2,000	2,000
장기차입금	-	-	2,967,540	2,967,540
전환사채	-	-	2,220,343	2,220,343
합 계	-	-	9,893,537	9,893,537

(\*) 계약자산에 해당하는 용역미수금을 제외한 금액입니다.

(\*2) 종업원급여에 해당하는 금액이 포함되어 있습니다.

##### ② 전기말

(단위 : 천원)

구 분	상각후원가측정 금융자산	당기손익-공정가 치측정 금융자산	상각후원가측정 금융부채	합계
금융자산 :				
현금및현금성자산	7,356,071	-	-	7,356,071
매출채권	2,006,891	-	-	2,006,891
기타유동금융자산(*)	227,221	-	-	227,221
비유동 당기손익-공정가치측정금융자산	-	269,330	-	269,330
기타비유동채권	692,803	-	-	692,803
합 계	10,282,986	269,330	-	10,552,316
금융부채:				
매입채무	-	-	2,570,339	2,570,339
기타유동금융부채	-	-	1,426,097	1,426,097
단기차입금	-	-	200,000	200,000
기타비유동금융부채	-	-	10,662	10,662



합 계	-	-	4,207,098	4,207,098
-----	---	---	-----------	-----------

(\*1) 계약자산에 해당하는 용역미수금을 제외한 금액입니다.

(2) 당기와 전기 중 금융상품 범주별 순손익의 내역은 다음과 같습니다.

① 당기

(단위 : 천원)

구 분	상각후원가측정 금융자산	당기손익-공정가 치측정 금융자산	상각후원가측정 금융부채	합계
이자수익	246,730	-	-	246,730
이자비용(*)	-	-	(50,432)	(50,432)
외화환산이익	-	-	56,767	56,767
외화환산손실	(38,543)	-	-	(38,543)
외환차익	114,520	-	-	114,520
외환차손	-	-	(152,434)	(152,434)
당기손익공정가치측정금융자산평가이익	-	3,206	-	3,206
당기손익공정가치측정금융자산평가손실	-	(437)	-	(437)
합 계	322,707	2,769	(146,099)	179,377

(\* ) 이자비용에는 리스부채에 발생한 7백만원이 포함되어 있습니다.

② 전기

(단위 : 천원)

구 분	상각후원가측정 금융자산	당기손익-공정가 치측정 금융자산	상각후원가측정 금융부채	합계
이자수익	59,056	-	-	59,056
이자비용	-	-	(8,940)	(8,940)
외화환산이익	7,711	-	-	7,711
외화환산손실	-	-	(7,571)	(7,571)
외환차익	2,652	-	17,568	20,220
외환차손	(644)	-	(98,816)	(99,460)
당기손익-공정가치측정금융자산평가이익	-	2,683	-	2,683
당기손익-공정가치측정금융자산처분이익	-	79	-	79
당기손익-공정가치측정금융자산평가손실	-	(360)	-	(360)
통화선도거래이익	-	89,084	-	89,084
통화선도거래손실	-	(32,007)	-	(32,007)
합 계	68,775	59,479	(97,758)	30,496

5. 현금및현금성자산

(1) 당기말과 전기말 현재 현금및현금성자산의 내역은 다음과 같습니다.

(단위 : 천원)

구분	당기말	전기말
보통예금 등	11,744,661	7,356,071

(2) 당기말 현재 회사의 현금성자산은 전액 보통예금 등으로 구성되어 있습니다.

## 6. 매출채권 및 기타채권

(1) 당기말과 전기말 현재 매출채권 및 기타채권의 내역은 다음과 같습니다.

(단위 : 천원)

구분	당기말	전기말
유동		
매출채권	1,554,496	2,196,240
대손충당금	(357,524)	(189,349)
용역미수금(*)	1,939,946	1,914,229
합계	3,136,918	3,921,120

(\*) 계약자산에 해당하는 금액입니다.

(2) 당기 및 전기 중 매출채권 및 기타채권의 대손충당금 변동내역은 다음과 같습니다.

(단위 : 천원)

구분	당기	전기
기초	189,349	159,452
대손상각비	229,156	29,897
제각	(60,981)	-
기말	357,524	189,349

(3) 당기말과 전기말 현재 매출채권 및 기타채권의 연령별 기대신용손실금액은 다음과 같습니다.

### ① 당기말

(단위 : 천원)

구분	가중평균 채무불이행률	총 장부금액	손실충당금	신용손상여부
정상채권				
3개월 이하	0.42%	1,202,055	(5,083)	부
~6개월 이하	-	-	-	부
~9개월 이하	-	-	-	부
~12개월 이하	-	-	-	부
12개월 초과	100.00%	116,340	(116,340)	부

소계		1,318,395	(121,423)	
손상채권				
회수불능채권	100.00%	236,101	(236,101)	신용손상
개별평가채권	0.00%	1,939,946	-	개별평가
소 계		2,176,047	(236,101)	
합 계		3,494,442	(357,524)	

② 전기말

(단위 : 천원)

구 분	가중평균 채무불이행률	총 장부금액	손실총당금	신용손상여부
정상채권				
3개월 이하	0.24%	1,493,952	(3,539)	부
~6개월 이하	-	-	-	부
~9개월 이하	12.13%	587,800	(71,323)	부
~12개월 이하	-	-	-	부
12개월 초과	-	-	-	부
소 계		2,081,752	(74,861)	
손상채권				
회수불능채권	100.00%	114,488	(114,488)	신용손상
개별평가채권	0.00%	1,914,229	-	개별평가
소 계		2,028,717	(114,488)	
합 계		4,110,469	(189,349)	

7. 당기손익-공정가치측정금융자산

(1) 당기말과 전기말 현재 당기손익-공정가치측정금융자산의 내역은 다음과 같습니다.

(단위 : 천원)

피투자회사명	주식수(주)	취득원가	장부금액	
			당기말	전기말
농생명융복합협동조합	20	20,000	10,865	11,261
정보통신공제조합	43	41,251	41,251	17,779
소프트웨어공제조합(*1)	162	80,000	119,656	116,450
(주)과천펜타시티피에프브이(*2)	24,768	123,840	123,840	123,840
합 계		265,091	295,612	269,330

(\*1) 계약보증 등과 관련하여 보유지분 전량이 담보로 제공되어 있습니다(주석 30참조).

(\*2) 당기말 현재 진행중인 과천 지식산업센터 개발사업 관련하여 출자한 출자금으로서

NH투자증권 등 금융기관에 보유지분 전량이 담보로 제공되어 있습니다(주석 30참조).

(2) 당기와 전기 중 당기손익-공정가치측정금융자산의 변동내역은 다음과 같습니다.

(단위 : 천원)

구분	당기	전기
기초	269,330	269,148
취득	41,251	-
처분	(17,738)	(2,141)
평가	2,769	2,323
기말	295,612	269,330

## 8. 재고자산

당기말과 전기말 현재 재고자산의 내역은 다음과 같습니다.

(단위 : 천원)

구분	당기말	전기말
원재료	444,232	283,060

## 9. 기타자산

당기말과 전기말 현재 기타자산의 내역은 다음과 같습니다.

(단위 : 천원)

구분	당기말	전기말
선금금	7,040	440
선급비용	92,715	70,528
선급용역비(*)	285,428	302,169
합계	385,183	373,137

(\*) 계약이행원가에 해당하는 금액입니다.

## 10. 유형자산

(1) 당기말과 전기말 현재 유형자산의 내역은 다음과 같습니다.

(단위 : 천원)

구분	당기말				전기말			
	취득원가	정부보조금	상각누계액	장부금액	취득원가	정부보조금	상각누계액	장부금액
토지(*1)	725,216	-	-	725,216	725,216	-	-	725,216
건물(*1)	1,363,542	-	(650,655)	712,887	1,363,542	-	(605,204)	758,338
기계장치	1,128,483	(60,547)	(1,022,169)	45,767	1,125,610	(112,999)	(922,810)	89,801
차량운반구	98,348	-	(74,741)	23,607	98,348	-	(59,004)	39,344
비품	790,280	(20,613)	(676,208)	93,459	716,228	(26,022)	(640,217)	49,989
시설장치	100,458	-	(100,000)	458	100,458	-	(98,697)	1,761
운용리스	411,989	-	(411,983)	6	411,989	-	(411,983)	6
건설중인자산	4,668,918	-	-	4,668,918	1,560,249	-	-	1,560,249
합계	9,287,234	(81,160)	(2,935,756)	6,270,318	6,101,640	(139,021)	(2,737,915)	3,224,704

(\*1) 당기말 현재 토지 및 건물은 과거 체결한 약정사항으로 인해 금융기관에 담보로 제공(설정액 1,779백만원)되어 있습니다(주석 30참조).

(2) 당기와 전기 중 유형자산의 변동내역은 다음과 같습니다.

### ① 당기

(단위 : 천원)

구분	기초	취득	감가상각	기타증감	기말
토지	725,216	-	-	-	725,216
건물	758,339	-	(45,451)	-	712,888
기계장치	89,801	2,873	(46,907)	-	45,767
차량운반구	39,344	-	(15,737)	-	23,607
비품	49,988	67,421	(23,950)	-	93,459
시설장치	1,760	-	(1,303)	-	457
운용리스	6	-	-	-	6
건설중인자산(*)	1,560,249	3,010,890	-	97,779	4,668,918
합계	3,224,703	3,081,184	(133,348)	97,779	6,270,318

(\*) 건설중인자산의 기타증감은 선급금에서 대체된 금액 21백만원 및 자본화된 차입원가 77백만원으로 구성되며, 자본화이자율은 4.36%입니다.

### ② 전기

(단위 : 천원)

구분	기초	취득	처분	감가상각	기타증감	기말
토지	725,216	-	-	-	-	725,216
건물	803,790	-	-	(45,452)	-	758,338

기계장치	142,546	4,500	-	(57,245)	-	89,801
차량운반구	55,081	-	-	(15,737)	-	39,344
비품	33,225	42,243	(13,319)	(12,160)	-	49,989
시설장치	3,063	-	-	(1,302)	-	1,761
운용리스	6	-	-	-	-	6
건설중인자산(*)	139,249	1,395,150	-	-	25,850	1,560,249
합 계	1,902,176	1,441,893	(13,319)	(131,896)	25,850	3,224,704

(\*) 건설중인자산의 기타증감은 자본화된 차입원가에 따른 변동이며, 자본화이자율은 2.24%입니다.

(3) 당기 중 유형자산에서 발생한 감가상각비는 매출원가 24백만원(전기: 24백만원), 판매비와관리비 86백만원(전기: 88백만원) 및 경상연구개발비 23백만원(전기: 20백만원)에 포함 되어 있습니다.

## 11. 사용권자산

(1) 당기말과 전기말 현재 사용권자산의 내역은 다음과 같습니다.

(단위 : 천원)

구 분	당기말			전기말		
	취득원가	상각누계액	장부금액	취득원가	상각누계액	장부금액
건물	102,333	(68,347)	33,986	102,333	(25,605)	76,728
차량운반구	219,572	(167,605)	51,967	197,975	(124,984)	72,991
합 계	321,905	(235,953)	85,953	300,308	(150,588)	149,720

(2) 당기와 전기 중 사용권자산의 변동내역은 다음과 같습니다.

① 당기

(단위 : 천원)

구분	기초	취득	상각	기말
건물	76,728	-	(42,743)	33,986
차량운반구	72,991	21,597	(42,622)	51,967
합계	149,720	21,597	(85,364)	85,953

② 전기

(단위 : 천원)

구분	기초	취득	처분	상각	기말
건물	95,876	102,333	(84,725)	(36,755)	76,728
차량운반구	118,973	51,970	(54,459)	(43,493)	72,991
합계	214,848	154,303	(139,184)	(80,248)	149,720

(3) 사용권자산의 당기 감가상각비 판매비와관리비에 84백만원, 매출원가에 2백만원이 포함되어 있으며, 전기는 전액 판매비와관리비에 포함되어 있습니다.

12. 무형자산

(1) 당기말과 전기말 현재 무형자산의 내역은 다음과 같습니다.

(단위 : 천원)

구분	당기말			전기말		
	취득원가	상각누계액	장부금액	취득원가	상각누계액	장부금액
회원권	211,648	-	211,648	211,648	-	211,648
소프트웨어	31,850	(9,792)	22,058	22,355	(3,260)	19,095
합계	243,498	(9,792)	233,706	234,003	(3,260)	230,743



(2) 당기와 전기 중 무형자산의 변동내역은 다음과 같습니다.

① 당기

(단위 : 천원)

구 분	기 초	취 득	상 각	기 말
회원권	211,648	-	-	211,648
소프트웨어	19,095	9,500	(6,537)	22,058
합 계	230,743	9,500	(6,537)	233,706

② 전기

(단위 : 천원)

구 분	기 초	취 득	상 각	기 말
회원권	211,648	-	-	211,648
소프트웨어	-	22,355	(3,260)	19,095
합 계	211,648	22,355	(3,260)	230,743

(3) 무형자산상각비는 전액 판매비와관리비에 포함되어 있습니다.

13. 기타금융부채

당기말과 전기말 현재 기타금융부채의 내역은 다음과 같습니다.

(단위 : 천원)

구 분	당기말	전기말	
	유 동	유 동	비유동
미지급금	180,739	138,221	10,662
미지급비용	1,672,538	1,278,876	-
예수보증금	11,700	9,000	-
합 계	1,864,977	1,426,097	10,662

#### 14. 차입금

(1) 당기말과 전기말 현재 단기차입금 및 장기차입금의 내역은 다음과 같습니다.

(단위 : 천원)

구분	차입처	이자율	당기말	전기말
단기차입금	우리은행	2.54%	-	200,000
단기차입금	주요 경영진	-	2,000	-
장기차입금	하나은행	6.57%	2,967,540	-
합 계			2,969,540	200,000

(2) 당기말 현재 연결회사의 장기차입금 만기는 2024년 3월로서 만기일시상환조건이며, 에스케이에코플랜트(주) 및 (주)과천펜타시티피에프브이로부터 4,748백만원의 지급보증을 제공받고 있습니다(주석 30참조).

#### 15. 전환사채

(1) 당기말과 전기말 현재 전환사채의 내역은 다음과 같습니다.

(단위 : 천원)

구분	당기말	전기말
액면금액	2,368,000	-
전환권조정	(147,657)	-
장부가액	2,220,343	-

(2) 당기말 현재 발행한 전환사채의 상세내역은 다음과 같습니다.

구분	내용
사채의 종류	미래에셋대우기업인수목적3호 주식회사 제1회 무보증 사모 전환사채
사채의 명칭	무기명식 무이권부 무보증 사모 전환사채
액면총액	2,368,000,000원
발행일	2019년6월11일
만기일	2024년6월11일
발행이자율	0.00%
보장수익율	0.00%
전환으로 인하여 발행할 주식의 종류	기명식 보통주식
전환가격	액면가 100원을 기준으로 1주당 1,000원으로 함 (합병, 자본의 감소, 주식분할 및 병합에 의하여 필요시 전환가격 조정함)

전환청구기간	2019년7월11일부터 2024년 6월10일까지	
인수인	미래에셋대우 주식회사	1,192,000,000원
	미래에셋벤처투자 주식회사	692,000,000원
	타임폴리오자산운용	484,000,000원

전환가격이 고정되어 있음에 따라 전환권대가는 자본으로 분류되었으며, 조기상환청구권은 부여되어 있지 않습니다.

(3) 한편, 연결회사의 전환사채는 2023년 2월 중 전환청구되어 보통주로 전량 전환되었습니다(주석 36참조).

## 16. 기타부채

당기말과 전기말 현재 기타부채의 내역은 다음과 같습니다.

(단위 : 천원)

구 분	당기말		전기말	
	유 동	비유동	유 동	비유동
예수금	92,453	-	74,349	-
부가세예수금	291,028	-	788,637	-
선수금(*)	649,968	-	1,504,731	-
선수수익(*)	257,925	462,165	535,935	425,204
합 계	1,291,374	462,165	2,903,652	425,204

(\*) 계약부채에 해당하는 금액입니다.

## 17. 종업원급여

(1) 당기말과 전기말 현재 확정급여부채의 내역은 다음과 같습니다.

(단위 : 천원)

구 분	당기말	전기말
확정급여채무의 현재가치(*)	1,427,877	1,280,789

(\*) 당기말 현재 연결회사의 확정급여채무는 전액 대표이사에 대한 확정급여채무로 연결회사는 이에 대한 사외적립자산을 적립하지 않고 있습니다.

(2) 당기와 전기 중 확정급여채무의 현재가치 변동내역은 다음과 같습니다.

(단위 : 천원)

구 분	당 기	전 기
기초 확정급여채무	1,280,789	1,030,924
당기근무원가	59,335	50,198

이자원가	26,192	15,165
재측정요소:		
재무적가정의 변동으로 인한 보험수리적 손익	53,396	(31,185)
경험적조정으로 인한 보험수리적 손익	8,165	215,687
재측정요소 합계	61,561	184,501
기말 확정급여채무	1,427,877	1,280,789

(3) 당기와 전기 중 퇴직급여제도와 관련하여 인식된 손익은 다음과 같습니다.

(단위 : 천원)

구 분	당 기	전 기
당기근무원가	59,335	50,198
이자원가	26,192	15,165
합 계	85,527	65,363

(4) 당기와 전기 중 확정급여제도와 관련하여 기타포괄손익으로 인식된 금액은 다음과 같습니다.

(단위 : 천원)

구분	당기	전기
재무적가정의 변동으로 인한 보험수리적 손익	(53,396)	31,185
경험적조정으로 인한 보험수리적 손익	(8,165)	(215,687)
소계	(61,561)	(184,501)
법인세효과	13,543	40,590
합계	(48,018)	(143,911)

(5) 당기와 전기 중 연결회사가 적용한 주요 보험수리적 가정은 다음과 같습니다.

구분	당기	전기
할인율(*)	5.19%	2.50%
임금인상률	9.00%	5.00%

(\*) 연결회사는 공모무보증(AA+)의 수익률을 할인율로 사용하였습니다. 한편 당기말과 전기말 현재 확정급여채무의 가중평균 듀레이션은 각각 4.54년과 3.48년입니다.

(6) 당기말 현재 주요 가정변동에 따른 확정급여채무의 민감도분석은 다음과 같습니다.

(단위 : 천원)

구분	가정의 변동	증가시 민감도	감소시 민감도
할인율	1.00%	(44,136)	46,879
임금인상률	1.00%	44,768	(43,020)

(7) 당기말 현재 할인되지 않은 확정급여 지급액의 만기구성정보는 다음과 같습니다.

(단위 : 천원)

구분	1년 미만	1년~2년 미만	2년~5년 미만	5년이상	합계
지급액	252,246	223,762	528,132	702,037	1,706,177

(8) 당기 중 확정기여제도와 관련해 비용으로 인식한 금액은 388백만원(전기: 329백만원)입니다.

(9) 장기종업원급여부채  
 당기말 현재 당기손익에 인식한 장기종업원급여는 88백만원입니다.

18. 금융상품 공정가치 측정

(1) 당기말과 전기말 현재 금융상품의 종류별 장부금액 및 공정가치는 다음과 같습니다.

(단위 : 천원)

구 분	당기말		전기말	
	장부금액	공정가치	장부금액	공정가치
금융자산:				
현금및현금성자산	11,744,661	11,744,661	7,356,071	7,356,071
매출채권	1,196,972	1,196,972	2,006,891	2,006,891
단기금융상품	8,982,616	8,982,616	-	-
기타유동금융자산(*1)	489,243	489,243	227,221	227,221
비유동 당기손익-공정가치측정금융자산	295,612	295,612	269,330	269,330
기타비유동금융자산	450,974	450,974	692,803	692,803
합 계	23,160,079	23,160,079	10,552,316	10,552,316
금융부채:				
매입채무	2,838,677	2,838,677	2,570,339	2,570,339
기타유동금융부채(*2)	1,864,977	1,864,977	1,426,097	1,426,097
단기차입금	2,000	2,000	200,000	200,000
기타비유동금융부채	-	-	10,662	10,662
장기차입금	2,967,540	2,967,540	-	-
전환사채	2,220,343	2,220,343	-	-
합 계	9,893,536	9,893,536	4,207,097	4,207,097

(\*1) 계약자산에 해당하는 용역미수금을 제외한 금액입니다.

(\*2) 종업원급여에 해당하는 연차수당이 포함되어 있습니다.

(2) 공정가치로 측정되는 금융상품은 공정가치 서열체계에 따라 구분되며 정의된 수준들은 다음과 같습니다.

구분	투입변수
수준 1	동일한 자산이나 부채에 대한 활성시장의(조정되지 않은) 공시가격
수준 2	직접적 또는 간접적으로 관측가능한, 자산이나 부채에 대한 투입변수(단, 수준1에 포함된 공시가격은 제외)
수준 3	관측 가능한 시장자료에 기초하지 않은, 자산이나 부채에 대한 투입변수

연결회사는 활성시장에서 거래되지 아니하는 금융상품의 공정가치에 대하여 평가기법을 사용하여 결정하고 있습니다. 연결회사는 다양한 평가기법을 활용하고 있으며 보고기간말에 현재 시장 상황에 근거하여 가정을 수립하고 있습니다. 이러한 평가기법은 가능한 한 관측가능한 시장정보를 최대한 사용하고 기업특유정보를 최소한으로 사용합니다. 이때, 해당상품의 공정가치 측정에 요구되는 모든 유의적인 투입변수가 관측가능하다면 해당상품은 수준 2에 포함됩니다.

만약 하나 이상의 유의적인 투입변수가 관측가능한 시장정보에 기초한 것이 아니라면 해당상품은 수준 3에 포함됩니다.

연결회사는 수준3의 공정가치측정을 위해 해당기관에서 발행하는 좌당 평가액 등을 기준으로 공정가치를 평가하였습니다.

(3) 당기말과 전기말 현재 공정가치로 측정되는 금융상품의 공정가치 서열체계 구분은 다음과 같습니다.

① 당기말

(단위 : 천원)

구분	수준1	수준2	수준3	합계
금융자산:				
당기손익-공정가치측정금융자산	-	-	295,612	295,612

② 전기말

(단위 : 천원)

구분	수준1	수준2	수준3	합계
금융자산:				
당기손익-공정가치측정금융자산	-	-	269,330	269,330

(4) 연결회사는 공정가치 서열체계의 수준 간 이동을 발생시킨 사건이나 상황의 변동이 일어난 날짜에 인식합니다.

① 당기와 전기 중 반복적인 측정치의 수준 1과 수준 2간의 이동은 없습니다.

② 당기와 전기 중 반복적인 측정치의 수준 3의 변동내역은 다음과 같습니다.

(단위 : 천원)

구분	당기	전기
기초	269,330	269,148
취득	41,251	-
처분	(17,738)	(2,141)
평가	2,769	2,323
기말	295,612	269,330

19. 리스부채

(1) 당기와 전기 중 리스부채의 변동내역은 다음과 같습니다.

① 당기

(단위 : 천원)

구분	기초	증가	이자비용	리스료의 지급	기말
건물	61,546	-	2,163	(33,600)	30,109
차량운반구	63,902	18,282	4,627	(38,055)	48,756
합계	125,447	18,282	6,790	(71,655)	78,864

② 전기

(단위 : 천원)

구분	기초	증가	이자비용	해지	리스료의 지급	기말
건물	7,844	81,212	2,089	(1,884)	(27,716)	61,545
차량운반구	75,610	47,051	6,850	(27,028)	(38,582)	63,901



합 계	83,454	128,263	8,939	(28,912)	(66,298)	125,446
-----	--------	---------	-------	----------	----------	---------

(2) 당기말과 전기말 현재 리스부채의 만기분석내역은 다음과 같습니다.

(단위 : 천원)

구 분	당 기	전 기
만기분석-할인되지 않은 계약상 현금흐름		
1년 이내	60,423	70,263
1년 초과~5년 이내	24,456	63,999
기말 현재 할인되지 않은 리스부채	84,879	134,262
현재가치할인차금	(6,015)	(8,815)
기말 현재 재무상태표에 인식된 리스부채	78,864	125,447
- 유동	56,864	63,966
- 비유동	22,000	61,481

(3) 당기와 전기 중 리스계약과 관련하여 손익으로 인식된 금액은 다음과 같습니다.

(단위 : 천원)

구 분	당 기	전 기
리스부채에 대한 이자비용	6,790	8,939
인식면제 규정을 적용한 단기리스 관련 비용	15,877	218,863
인식면제 규정을 적용한 소액자산 리스 관련 비용	5,900	8,120
사용권자산의 감가상각비	85,364	83,727

(4) 당기와 전기 중 연결현금흐름표에 인식된 금액은 다음과 같습니다.

(단위 : 천원)

구 분	당 기	전 기
리스료의 지급	71,655	57,358
이자비용	6,790	8,939
단기리스 및 소액리스 관련 리스료의 지급	21,778	226,983
합 계	100,223	293,280

## 20. 자본금, 자본잉여금 및 자본조정

(1) 당기말과 전기말의 현재 자본금의 내역은 다음과 같습니다.

(단위 : 원, 주)

구 분	당기말	전기말
발행주식수	31,894,778	25,412,778
주당액면금액	100	100
자본금	3,189,477,800	2,541,277,800

(2) 전기초, 전기말 및 당기초의 주식수 및 자본구조는 당기 합병으로 인한 자본구조를 반영하기 위하여 법률상 합병법인 미래에셋대우기업인수목적3호 주식회사와의 합병비율(1:20.5605)을 적용하여 소급조정 되었습니다.

(3) 당사는 당사의 설립, 경영, 해외영업 또는 기술혁신 등에 기여하거나 기여할 수 있는 당사의 임직원에게 주주총회 특별결의에 의하여 발행주식 총수의 100분의 15의 범위 내에서 주식선택권을 부여할 수 있습니다. 당기말 현재 부여된 주식선택권은 없습니다.

(4) 당기말과 전기말 현재 자본잉여금의 내역은 다음과 같습니다.

(단위 : 천원)

구분	당기말	전기말
주식발행초과금	13,048,689	(476,474)
기타자본	23,478	23,478
합계	13,072,167	(452,996)

(5) 당기말과 전기말 현재 자본조정의 내역은 다음과 같습니다.

(단위 : 천원)

구분	당기말	전기말
자기주식	(9,177)	-
전환권대가	2,769,020	-
합계	2,759,843	-

## 21. 이익잉여금

당기말과 전기말 현재 이익잉여금의 내역은 다음과 같습니다.

(단위 : 천원)

구분	당기말	전기말
법정적립금(*)	3,000	3,000
미처분이익잉여금	1,001,871	5,931,012
합계	1,004,871	5,934,012

(\*) 법정적립금은 이익준비금으로서 상법상 당사의 자본금의 50%에 달할 때까지 매결산기에 금전에 의한 이익배당액의 10% 이상을 이익준비금으로 적립하도록 규정되어 있습니다. 동 이익준비금은 현금으로 배당할 수 없으며, 주주총회 결의에 의하여 이월결손금의 보전과 자본전입에만 사용될 수 있습니다.

## 22. 수익

(1) 연결회사의 주요 수익의 원천은 소프트웨어 설치 및 구축과 유지보수용역입니다.

(단위 : 천원)

구분	당기	전기
고객과의 계약에서 생기는 수익	31,349,477	40,022,054

(2) 주요 서비스별과 지리적 시장별과 수익인식시기에 따라 구분한 수익의 내역은 다음과 같습니다.

(단위 : 천원)

구분	당기	전기
주요 서비스별		
시스템통합매출	4,638,479	16,527,196
제품매출	-	136,723
용역수익	23,710,011	20,208,936
솔루션매출	3,000,987	3,143,199
합계	31,349,477	40,016,054
지리적 시장별		
국내	31,319,157	39,827,818
국외	30,320	188,236
합계	31,349,477	40,016,054
수익인식시기		
한 시점에 이행	4,638,479	16,663,919
기간에 걸쳐 이행	26,710,998	23,352,135
합계	31,349,477	40,016,054

(3) 당기말과 전기말 현재 고객과의 계약에서 생기는 수취채권, 계약자산, 계약이행원가와 계약부채의 내역은 다음과 같습니다.

(단위 : 천원)

구분	당기말	전기말
매출채권	1,196,972	2,006,891
계약자산	1,939,946	1,914,229
계약이행원가	285,428	302,169
계약부채	1,370,057	2,465,870

계약자산은 연결회사가 완료된 용역제공에 대해 보고기간말 현재 미청구한 금액에 대한 자산입니다. 계약자산은 보통 연결회사가 청구서를 발행할 때 매출채권으로 대체됩니다.

계약부채는 연결회사가 아직 제공되지 않은 용역제공에 대해 보고기간말 현재 기청구된 금액에 대한 부채입니다. 이 중 아직 용역제공기간이 도래하지 않은 금액은 1,370백만원입니다. 이는 고객에게 용역을 제공하는 시기에 수익으로 인식되며 향후 1년간 발생할 것으로 예상됩니다. 전기말에 인식된 계약부채 2,466백만원 중 1,938백만원은 당기에 수익으로 인식되었습니다.

(4) 당기와 전기 중 고객과의 계약에서 생기는 수취채권 및 계약자산에 대해 인식한 손상차손의 내역은 다음과 같습니다.

(단위 : 천원)

구분	당기	전기
매출채권의 손상	229,156	29,897

(5) 당기와 전기 중 체결한 고객과의 계약의 거래가격에서 이행되지 아니한(또는 부분적으로 이행되지 않은) 수행의무에 배분된 금액의 변동은 다음과 같습니다.

(단위 : 천원)

구분	당기	전기
이행되지 아니한 수행의무에 배부된 금액: 솔루션매출		
기초	470,883	3,924,591
신규계약 거래가격	1,357,113	2,481,451
수행의무의 이행	(3,000,987)	(3,143,199)
재분류(*)	1,336,500	(2,791,960)
기말	163,509	470,883

(\*) 전기말 시스템통합으로 분류하던 수행의무 배부액에 대하여, 당기 중 솔루션매출로 재분류하였습니다.

(6) 당기와 전기 중 매출액의 10%이상을 차지하는 주요 고객은 다음과 같습니다.

(단위 : 천원)

구분	당 기	전 기
A사	522,534	6,921,904

(7) 수익은 고객과의 계약에서 약속된 대가를 기초로 측정됩니다. 연결회사는 고객에게 재화나 용역에 대한 통제가 이전될 때 수익을 인식합니다. 고객과의 계약에서의 수행의무의 특성과 이행시기, 유의적인 대금 지급조건과 관련 수익인식 정책은 다음과 같습니다.

구분	재화나 용역의 특성, 수행의무 이행시기, 유의적인 지급조건	수익인식 정책
시스템통합	시스템의 개발과 구축을 위한 하드웨어 및 소프트웨어 공급에 관련한 매출로서 연결회사는 고객에게 재화의 납품과 설치용역을 결합적으로 제공합니다. 일련의 재화와 용역의 제공 기간은 보통 1년을 초과하지 않으며, 대가에 변동대가 및 유의적인 금융요소는 포함되지 않습니다.	한 시점에 이행되는 수행의무로 보아 고객에게 인도되어 검수되었을 때 수익을 인식합니다.
제품매출	스마트팜에 관련한 매출로서 연결회사는 고객에게 재화의 공급과 설치용역을 제공합니다. 일련의 재화와 용역의 제공 기간은 보통 1년을 초과하지 않으며, 대가에 변동대가 및 유의적인 금융요소는 포함되지 않습니다.	한 시점에 이행되는 수행의무로 보아 고객에게 인도되어 검수되었을 때 수익을 인식합니다.
용역수익	AWS 기반의 클라우드컴퓨팅 서비스와 유지보수용역에 관련된 매출로서 일반적으로 고객과 1년 단위의 계약을 맺고 기간에 걸쳐 용역을 제공합니다. 각 용역은 고객으로부터 일정 기간별(매월 또는 분기등) 대금을 청구하여 수령하며, 대가에 변동대가 및 유의적인 금융요소는 포함되지 않습니다.	기업이 수행하는 대로 기업의 수행에서 제공하는 효익을 고객이 동시에 얻고 소비하는 서비스로 보아 기간에 걸쳐 수익을 인식합니다.
솔루션매출	고객사의 수주를 받아 하드웨어, 소프트웨어, 네트워크 등 다양한 요소를 결합하여 고객사의 needs에 맞춘 하나의 솔루션 제공하는 매출로서 연결회사는 소프트웨어 등을 납품한 후 고객에게 맞춤형하는용역을 제공합니다. 각 프로젝트는 고객으로부터 일정 단계별 대금을 청구하여 수령하며, 각 프로젝트가 수행되는 기간은 업무 범위의 복잡성에 따라 다양합니다.	기업이 수행하여 만들어지거나 가치가 높아지는 대로 고객이 통제하는 자산을 기업이 만들거나 그 자산가치를 높인다고 보아 기간에 걸쳐 수익을 인식합니다.

### 23. 판매비와관리비

당기와 전기 중 판매비와관리비의 내역은 다음과 같습니다.

(단위 : 천원)

구분	당 기	전 기
직원급여	2,067,123	1,481,280
상여금	219,000	220,000
퇴직급여	234,476	177,926
복리후생비	266,599	160,064
여비교통비	75,430	88,810
접대비	280,356	173,484

통신비	15,671	14,463
수도광열비	6,165	5,038
전력비	21,662	19,577
세금과공과금	63,036	34,414
감가상각비	169,875	162,891
지급임차료	5,055	9,701
수선비	-	744
보험료	13,418	14,858
차량유지비	25,070	28,138
경상연구개발비	419,758	399,826
운반비	838	2,281
교육훈련비	12,185	58
도서인쇄비	6,604	16,208
회의비	88,585	69,521
사무용품비	2,843	1,581
소모품비	13,074	10,868
지급수수료	552,553	336,167
광고선전비	144,477	80,014
대손상각비	229,156	29,897
용역비	-	7,713
건물관리비	17,691	15,135
무형고정자산상각	6,537	3,260
주식보상비	-	1,244,376
잡비	-	760
합 계	4,957,237	4,809,053

#### 24. 성격별 비용

당기와 전기 중 발생한 매출원가와 판매비와관리비를 성격별로 분류한 내역은 다음과 같습니다.

(단위 : 천원)

구 분	당 기	전 기
재고자산의 변동	(161,172)	(251,630)
재고자산의 매입	4,151,387	13,488,781
종업원급여	5,028,051	4,199,267
퇴직급여	445,090	394,458
복리후생비	558,226	481,585
여비교통비	172,912	179,082
접대비	291,083	187,829

세금과공과금	63,036	34,414
감가상각비	195,534	218,202
지급임차료	22,418	28,148
차량유지비	25,605	35,394
경상연구개발비	419,758	375,688
교육훈련비	36,456	17,502
회의비	114,416	102,476
소모품비	20,325	79,610
지급수수료	18,851,947	16,478,804
외주용역비	1,249,199	1,288,591
주식보상비	-	1,244,376
기타비용	478,421	215,708
합 계	31,962,692	38,798,285

## 25. 금융수익 및 금융비용

(1) 당기와 전기 중 금융수익의 내역은 다음과 같습니다.

(단위 : 천원)

구 분	당 기	전 기
이자수익	246,730	59,056
외환차익	114,520	20,220
통화선도거래이익	-	89,084
당기손익-공정가치측정 금융자산 평가이익	3,206	2,683
당기손익-공정가치측정 금융자산 처분이익	-	79
외화환산이익	56,767	7,711
합 계	421,223	178,833

(2) 당기와 전기 중 금융비용의 내역은 다음과 같습니다.

(단위 : 천원)

구 분	당 기	전 기
이자비용	50,432	8,940
외환차손	152,434	99,460
외화환산손실	38,543	7,571
통화선도거래손실	-	32,007
당기손익-공정가치측정 금융자산 평가손실	437	360
합 계	241,846	148,338



26. 기타수익 및 기타비용

(1) 당기와 전기 중 기타수익의 내역은 다음과 같습니다.

(단위 : 천원)

구분	당기	전기
리스자산해지이익	-	10,659
잡이익	52,700	6,817
합계	52,700	17,476

(2) 당기와 전기 중 기타비용의 내역은 다음과 같습니다.

(단위 : 천원)

구분	당기	전기
합병비용	4,826,242	-
유형자산처분손실	-	4,482
잡손실	337	330
합계	4,826,579	4,812

27. 법인세비용

(1) 당기와 전기 중 법인세비용의 구성내역은 다음과 같습니다.

(단위 : 천원)

구분	당기	전기
당기법인세		
당기손익에 대한 당기법인세	-	180,004
전기법인세의 조정사항	-	32,933
소계	-	212,937
이연법인세		
일시적차이의 증감	(339,565)	197,594
자본에 직접 인식된 법인세비용	13,543	40,590
소계	(326,022)	238,184
합계	(326,022)	451,121

(2) 당기와 전기 중 자본에 직접 인식된 법인세비용의 내역은 다음과 같습니다.

(단위 : 천원)

구분	당기			전기		
	세전금액	세금효과	세후금액	세전금액	세금효과	세후금액

순확정급여부채의 재측정요소	(61,561)	13,543	(48,018)	(184,501)	40,590	(143,911)
----------------	----------	--------	----------	-----------	--------	-----------

(3) 당기와 전기 중 법인세비용과 회계이익의 관계는 다음과 같습니다.

(단위 : 천원)

구 분	당 기	전 기
법인세비용차감전순이익	(5,207,727)	1,260,926
적용세율에 따른 세부담액	(1,145,700)	255,404
조정사항:		
전기법인세의 조정사항	-	32,934
세무상 과세되지 않는 수익	(13,545)	(40,590)
세무상 과세되지 않는 비용	1,113,798	292,708
세액공제	-	(348,657)
기타	(280,575)	259,322
법인세비용	(326,022)	451,121
유효세율	-	35.8%

(4) 당기말 현재 일시적차이의 법인세효과는 당해 일시적차이가 소멸되는 회계연도의 미래 예상세율을 적용하여 계산하였습니다.

(5) 연결회사의 이연법인세자산과 이연법인세부채는 동일 과세당국이 부과하는 법인세이며 연결회사는 당기법인세자산과 당기법인세부채를 상계할 수 있는 법적으로 집행가능한 권리를 가지고 있으므로 이연법인세자산과 이연법인세부채를 상계하여 재무상태표에 표시하였습니다.

(6) 당기와 전기 중 이연법인세자산(부채)의 변동내역은 다음과 같습니다.

① 당기

(단위 : 천원)

구 분	기초금액	합병승계	당기손익	기타포괄손익	기말금액
대손충당금	38,124	-	156,848	-	194,972
미수수익	(34)	(31,315)	14,923	-	(16,426)
기계장치	(5,710)	-	260	-	(5,450)
비품	(363)	-	16	-	(347)
당기손익공정가치측정금융자산	934	-	(934)	-	-
퇴직급여충당부채	276,755	-	4,766	13,543	295,064
미지급비용	27,813	-	39,575	-	67,388
선급비용	(9,004)	-	4,901	-	(4,103)
현재가치할인차금	14,006	-	(8,477)	-	5,529
종속기업투자주식손상차손	59,400	-	(2,700)	-	56,700
사용권자산	(28,327)	-	13,390	-	(14,937)
리스부채	23,361	-	(8,802)	-	14,559
선급금	2,727	-	(2,727)	-	-
업무용승용차	2,553	-	1,509	-	4,062
장기투자증권	-	-	1,690	-	1,690
출자금	-	-	(15,072)	-	(15,072)
자기주식	-	-	1,927	-	1,927
장기미지급금	-	-	18,448	-	18,448
전환사채	-	(13,926)	(17,082)	-	(31,008)
이월결손금	-	-	56,186	-	56,186
이월세액공제	-	-	67,377	-	67,377
합 계	402,235	(45,241)	326,022	13,543	696,559

② 전기

(단위 : 천원)

구 분	기초금액	당기손익	기타포괄손익	기말금액
대손충당금	111,252	(73,128)	-	38,124
미수수익	-	(34)	-	(34)
기계장치	(5,710)	-	-	(5,710)
비품	(363)	-	-	(363)
당기손익공정가치측정금융자산	14,834	(13,900)	-	934
퇴직급여충당부채	222,476	13,689	40,590	276,755
미지급비용	23,155	4,658	-	27,813
용역미수금	53,080	(53,080)	-	-

선수금	10,924	(10,924)	-	-
선급비용	(15,820)	6,816	-	(9,004)
현재가치할인차금	19,851	(5,845)	-	14,006
선수수익	26,256	(26,256)	-	-
선급용역비	(4,742)	4,742	-	-
종속기업투자주식손상차손	59,400	-	-	59,400
사용권자산	(23,039)	(5,288)	-	(28,327)
리스부채	17,404	5,957	-	23,361
선급금	4,449	(1,722)	-	2,727
업무용승용차	851	1,702	-	2,553
이월세액공제	85,571	(85,571)	-	-
합 계	599,829	(238,184)	40,590	402,235

(7) 당기말과 전기말 현재 이연법인세자산(부채)의 회수(결제) 시기는 다음과 같습니다.

(단위 : 천원)

구 분	당기말	전기말
12개월 이내에 회수(결제)될 이연법인세자산(부채)	245,933	315,750
12개월 이후에 회수(결제)될 이연법인세자산(부채)	450,626	86,485
합 계	696,559	402,235

연결회사는 차감할 일시적 차이와 미사용세무상결손금이 사용될 수 있는 미래과세소득의 발생가능성이 높은 경우에 이연법인세자산을 인식하고 있으며, 이연법인세자산에 대한 미래 실현가능성은 연결회사의 성과, 전반적인 경제환경과 산업에 대한 전망, 향후 예상수익, 세액 공제와 이월결손금의 공제가능기간 등 다양한 요소들을 고려하여 평가합니다.

## 28. 주당이익

(1) 당기와 전기의 기본주당손익의 산정 내역은 다음과 같습니다.

(단위 : 원, 주)

구 분	당 기	전 기
지배기업 소유주지분 당기순이익	(4,881,124,245)	812,386,232
가중평균유통보통주식수(*)	28,076,614	24,735,464
기본주당순이익	(174)	33

(\*) 가중평균유통보통주식수는 발행주식수를 유통기간으로 가중평균하여 산정하였습니다.

(단위 : 주)

구 분	발행주식수		적수	
	당 기	전 기	당 기	전 기

기초 발행주식수	25,412,778	24,672,600	9,275,663,970	9,005,499,000
유상증자	6,482,000	740,178	972,300,000	22,945,518
적수합계			10,247,963,970	9,028,444,518
일수(일)			365	365
가중평균유통보통주식수			28,076,614	24,735,464

(2) 희석주당순이익은 기본주당순이익과 동일합니다.

## 29. 현금흐름정보

(1) 당기와 전기 중 영업에서 창출된 현금흐름은 다음과 같습니다.

(단위 : 천원)

구분	당기	전기
법인세비용차감전순이익(손실)	(5,207,717)	1,260,926
조정:		
퇴직급여	85,527	65,363
감가상각비	218,713	209,101
무형자산상각비	6,537	3,260
대손상각비	229,156	29,897
주식보상비용	-	1,244,376
이자비용	50,432	8,940
외화환산손실	38,543	7,571
당기손익-공정가치금융자산평가손실	437	360
지급수수료	48,011	-
유형자산처분손실	-	4,482
합병비용	4,826,242	-
이자수익	(246,730)	(59,056)
외화환산이익	(56,767)	(7,711)
당기손익-공정가치금융자산평가이익	(3,206)	(2,683)
당기손익-공정가치금융자산처분이익	-	(79)
리스자산해지이익	-	(10,659)
순운전자본의 변동:		
매출채권의 감소	580,706	376,070
기타채권의 증가	(12,692)	(696,100)
재고자산의 증가	(161,172)	(251,630)
기타유동자산의 감소(증가)	(33,433)	279,538
매입채무의 증가(감소)	325,105	(1,225,270)
기타유동금융부채의 증가(감소)	(200,986)	130,271
기타유동부채의 증가(감소)	(1,612,371)	231,885

기타비유동부채의 증가	26,299	425,204
장기종업원급여의 증가	87,849	-
영업활동에서 창출된 현금흐름	(1,011,517)	2,024,056

(2) 당기와 전기 중 현금의 유입과 유출이 없는 중요한 거래의 내역은 다음과 같습니다.

(단위 : 천원)

구분	당기	전기
리스부채의 유동성대체	54,740	34,027
임차보증금의 유동성대체	284,836	24,000
매출채권의 제각	60,981	-

(3) 당기와 전기 중 재무활동에서 생기는 부채의 조정내역은 다음과 같습니다.

① 당기

(단위 : 천원)

구분	단기차입금	장기차입금	전환사채	리스부채	합계
기초	200,000	-	-	125,447	325,447
현금흐름	(198,000)	2,967,540	-	(71,655)	2,697,885
비현금흐름					
리스부채의 증감	-	-	-	18,282	18,282
합병증가	-	-	2,180,100	-	2,180,100
이자비용	-	-	40,243	6,790	47,033
기말	2,000	2,967,540	2,220,343	78,864	5,268,747

② 전기

(단위 : 천원)

구분	단기차입금	리스부채	합계
기초	200,000	83,454	283,454
현금흐름	-	(60,200)	(60,200)
비현금흐름			
리스부채의 증감	-	93,253	93,253
이자비용	-	8,940	8,940
기말	200,000	125,447	325,447

30. 우발부채와 약정사항

(1) 당기말과 전기말 현재 연결회사가 체결한 대출약정과 실행금액의 내역은 다음과 같습니다.

(단위 : 천원)

구분	금융기관	당기말		전기말	
		약정한도	실행금액	약정한도	실행금액
시설자금 등	우리은행	-	-	1,040,000	-
구매자금대출 등	기업은행	-	-	950,000	-
시설자금대출	하나은행	3,956,720	2,967,540	300,000	-
합계		3,956,720	2,967,540	2,290,000	-

(2) 당기말과 전기말 현재 연결회사가 타인으로부터 제공받은 지급보증의 내역은 다음과 같습니다.

(단위 : 천원)

구분	보증제공자	당기말	전기말
계약보증 등(*1)	소프트웨어공제조합	7,418,689	8,869,976
신원보증	정보통신공제조합	1,430,000	1,060,000
선금급보증 등	서울보증보험	310,310	1,428,131
대출보증	기술보증기금	-	999,500
외화지급보증	기업은행	-	2,371,000
합계		9,158,999	14,728,606

(\*1) 해당 보증과 관련하여 소프트웨어공제조합 출자금 120백만원을 담보로 제공하고 있습니다.

연결회사는 상기 내역외에도 지배기업의 대표이사로부터 하나은행에 324백만원(전기말: 322백만원)을 지급보증을 제공받고 있으며, 에스케이에코플랜트(주) 및 (주)과천펜타시티에 프브이로부터 하나은행의 시설자금대출과 관련하여 4,748백만원의 지급보증을 제공받고 있습니다.



(3) 당기말 현재 연결회사의 담보제공자산의 내역은 다음과 같습니다.

(단위 : 천원)

제공받은자	담보제공자산	제공목적	담보금액
우리은행(*)	토지, 건물	단기차입금 관련	840,000
국민은행(*)	토지, 건물	한도대출 관련	938,600
소프트웨어공제조합	당기손익-공정가치측정금융자산	이행보증 관련	119,656
NH투자증권 외	당기손익-공정가치측정금융자산	시행사 대출약정 관련	123,840
합 계			2,022,096

(\*) 해당 담보제공과 관련하여 당기말 현재 실행된 약정사항은 존재하지 않습니다.

### 31. 특수관계자와의 거래

(1) 당기말과 전기말 현재 연결회사의 특수관계자 내역은 다음과 같습니다.

구분	당기말	전기말
기타특수관계자(*)	-	우리사주조합

(\*) 우리사주조합은 합병으로 인하여 2022년 8월3일부로 해산되었습니다.

(2) 당기와 전기 중 특수관계자와의 거래내역은 다음과 같습니다.

(단위 : 천원)

특수관계자명	이자수익	
	당 기	전 기
우리사주조합	1,547	154

(3) 당기와 전기 중 특수관계자와의 자금거래내역은 다음과 같습니다.

#### ① 당기

(단위 : 천원)

특수관계자명	계정과목	기초	증가	감소	기말
우리사주조합	단기대여금	175,301	-	175,301	-
우리사주조합	납입자본	220,428	-	220,428	-
주요 경영진	단기차입금	-	2,000	-	2,000

#### ② 전기

(단위 : 천원)

특수관계자명	계정과목	기초	증가	감소	기말
우리사주조합	단기대여금	-	175,301	-	175,301

우리사주조합	납입자본	-	220,428	-	220,428
--------	------	---	---------	---	---------

(4) 당기말과 전기말 현재 특수관계자에 대한 채권·채무의 주요 잔액은 다음과 같습니다.

① 당기말

당기말 현재 채권 및 채무의 주요 잔액은 없습니다.

② 전기말

(단위 : 천원)

특수관계자명	단기대여금	미수수익
우리사주조합	175,301	154

(5) 연결회사는 당기말 현재 지배기업의 대표이사로부터 하나은행에 대해 324백만원(전기 322백만원)을 지급보증을 제공받고 있으며, 미래에셋캐피탈의 단기리스자산에 대해 20백만원의 보증을 제공받고 있습니다.

(6) 주요 경영진에 대한 보상

주요 경영진은 등기이사 및 이사회 구성원을 포함하고 있습니다. 종업원 용역의 대가로서 주요 경영진에게 지급되었거나 지급될 보상금액은 다음과 같습니다.

(단위 : 천원)

구분	당기	전기
단기급여	837,000	842,364
퇴직급여	119,861	94,863
합계	956,860	937,228

### 32. 위험관리

연결회사는 여러 활동으로 인하여 외환위험, 이자율위험, 신용위험 및 유동성위험과 같은 다양한 재무위험에 노출되어 있습니다. 연결회사의 전반적인 위험관리정책은 금융시장의 변동성에 초점을 맞추고 있으며 재무성과에 미치는 부정적 영향을 최소화하는데 중점을 두고 있습니다.

위험관리는 이사회에서 승인한 정책에 따라 이루어지고 있습니다. 이사회는 전반적인 위험 관리에 대한 문서화된 정책, 외환위험, 이자율 위험, 신용 위험의 이용 및 유동성을 초과하는 투자와 같은 특정 분야에 관한 문서화된 정책을 검토하고 승인합니다.

(1) 외환위험

연결회사는 국제적으로 영업활동을 영위하고 있기 때문에 외환 위험, 특히 주로 USD와 관련된 환율 변동 위험에 노출되어 있습니다. 외환 위험은 미래예상거래 및 인식된자산과 부채와 관련하여 발생하고 있습니다.

당기말과 전기말 현재 외환위험에 대한 노출정도는 다음과 같습니다.

(단위 : USD, 천원)

구분	통화	당기말		전기말	
		외화금액	환산액	외화금액	환산액
외화자산:					
현금및현금성자산	USD	1,193,061.33	1,511,967	1,052,469.50	1,247,703
매출채권	USD	709.74	899	520.83	617
합계		1,193,771.07	1,512,866	1,052,990.33	1,248,320
외화부채 :					
외상매입금	USD	1,161,660.20	1,472,172	999,183.29	1,184,532
합계		1,161,660.20	1,472,172	999,183.29	1,184,532

당기말 현재 연결회사의 금융자산과 부채를 구성하는 주요 외화 통화에 대한민국의 원화의 환율이 상승하였다면 연결회사의 자본과 손익은 증가 또는 감소하였을 것입니다. 이와 같은 분석은 연결회사가 합리적으로 가능하다고 판단되는 정도의 변동을 가정한 것입니다. 또한 민감도 분석 시에는 이자율 등 다른 변수는 일정 하다고 가정하였습니다. 구체적인 손익의 법인세 반영 전 변동 금액은 다음과 같습니다.

(단위 : 천원)

구분	당기말		전기말	
	5%상승시	5%하락시	5%상승시	5%하락시
외화자산	75,643	(75,643)	62,416	(62,416)
외화부채	(73,609)	73,609	(59,227)	59,227
순자산에 미치는 효과	2,034	(2,034)	3,189	(3,189)

## (2) 이자율 위험

이자율 위험은 미래의 시장 이자율 변동에 따라 예금 또는 차입금 등에서 발생하는 이자수익 및 이자비용이 변동될 위험을 뜻하며, 이는 주로 변동금리부 조건의 예금과차입금에서 발생하고 있습니다. 연결회사의 이자율 위험관리의 목표는 이자율 변동으로 인한 불확실성과 순이자비용의 최소화를 추구함으로써 기업의 가치를 극대화하는데 있습니다. 연결회사는 보고기간말 현재 변동금리부 차입금을 보유하고 있습니다.

당기말과 전기말 현재 다른 모든 변수가 일정하고 이자율이 1% 변동할 때 관련자산 및 부채에서 1년간 당기손익에 발생하는 영향은 다음과 같습니다.

(단위 : 천원)

구분	당기말		전기말	
	1% 상승시	1% 하락시	1% 상승시	1% 하락시

당기손익에 미치는 효과	(29,675)	29,675	(2,000)	2,000
--------------	----------	--------	---------	-------

### (3) 신용위험

신용위험은 보유하고 있는 수취채권 및 확정계약을 포함한 거래처에 대한 신용위험뿐 아니라 현금및현금성자산, 은행 및 금융기관 예치금으로부터 발생하고 있습니다. 은행 및 금융기관의 경우, 독립적인 신용평가기관으로부터의 신용등급이 높은 경우에 한하여 거래를 하고 있습니다. 거래처의 경우, 독립적으로 신용평가를 받는다면 평가된 신용등급이 사용되며, 독립적인 신용 등급이 없는 경우에는 고객의 재무상태, 과거경험 등 기타 요소들을 고려 하여 신용을 평가하게 됩니다. 개별적인 위험 한도는이사회가 정한 한도에 따라 내부 또는 외부적으로 결정된 신용등급을 바탕으로 결정됩니다. 신용한도의 사용 여부는 정기적으로 검토되고 있습니다.

당기말과 전기말 현재 신용위험에 노출된 연결회사의 금융자산은 다음과 같으며, 손상되지 않은 금융자산의 신용위험에 대한 최대 노출정도를 표시하고 있습니다.

(단위 : 천원)

구 분	당기말	전기말
현금및현금성자산	11,744,661	7,356,071
단기금융상품	8,982,616	-
매출채권	1,554,496	2,196,240
기타유동금융자산	522,126	227,223
기타비유동금융자산	450,974	692,803
합 계	23,254,873	10,472,337

### (4) 유동성 위험

연결회사는 미사용 차입금한도 및 보유현금을 적정수준으로 유지하고 영업 자금 수요를 충족시킬 수 있도록 유동성에 대한 예측을 항시 검토하여 차입금 한도나 약정을위반하는 일이 없도록 하고 있습니다. 유동성에 대한 예측 시에는 연결회사의 자금조달 계획, 약정 준수, 연결회사 내부의 목표재무비율 및 통화에 대한 제한과 같은 외부 법규나 법률 요구사항이 있는 경우 그러한 요구사항을 고려하고 있습니다.

당기말과 전기말 현재 비과생금융부채의 잔존계약만기에 따른 만기분석은 다음과 같습니다.

① 당기말

(단위 : 천원)

구분	장부금액	계약상 현금흐름	3개월이하	3개월초과~1년이하	1년 초과
매입채무	2,838,677	2,838,677	2,838,677	-	-
기타유동금융부채	1,864,977	1,864,976	1,746,287	11,700	106,989
단기차입금	2,000	2,000	2,000	-	-
리스부채	78,864	84,880	18,958	41,466	24,456
장기차입금	2,967,540	3,211,250	48,742	146,226	3,016,282
전환사채	2,220,343	2,380,000	-	-	2,380,000
합 계	9,972,401	10,381,783	4,654,664	199,392	5,527,727

② 전기말

(단위 : 천원)

구분	장부금액	계약상 현금흐름	3개월이하	3개월초과~1년이하	1년 초과
매입채무	2,570,339	2,570,339	2,570,339	-	-
기타유동금융부채	1,426,097	1,426,097	1,087,737	337,726	634
단기차입금	200,000	205,080	-	205,080	-
기타비유동금융부채	10,662	10,662	-	-	10,662
리스부채	125,447	134,261	17,566	52,698	63,997
합 계	4,332,545	4,346,438	3,675,642	595,504	75,293

(5) 자본위험관리

연결회사의 자본 관리 목적은 계속기업으로서 주주 및 이해당사자들에게 이익을 지속적으로 제공할 수 있는 능력을 보호하고 자본 비용을 절감하기 위해 최적의 자본 구조를 유지하는 것입니다. 자본 구조를 유지 또는 조정하기 위해 연결회사는 주주에게 지급되는 배당을 조정하고, 부채 감소를 위한 신주 발행 및 자산 매각 등을 실시하고 있습니다.

당기말과 전기말 현재 부채비율은 다음과 같습니다.

(단위 : 천원)

구분	당기말	전기말
부채총계	13,241,665	9,119,455
자본총계	20,014,180	8,010,688
부채비율	66%	114%

### 33. 정부보조금

연결회사는 연구개발과제표준협약서에 의하여 벤처기업 신기술 개발을 지원하기 위해 지원되는 보조금 등으로 당기 중 총 415백만원(전기: 51백만원)을 수령하였으며, 당기말 현재 국가연구개발혁신법 제18조 1항에 따라 반환의무가 있는 기술료는 존재하지 않습니다.

### 34. 영업부문

연결회사는 단일 영업부문으로 운영되고 있으며, 부문별 영업 보고를 별도로 공시하지 아니합니다.

당기와 전기 중 발생한 매출액의 지역별 정보와 주요 고객에 관한 정보는 주석 22에 기재되어 있습니다.

### 35. 합병

#### (1) 개요

지배기업은 2022년 6월 28일자 주주총회 합병승인을 통해 2022년 8월 3일자로 미래에셋대우기업인수목적3호 주식회사와 1:20.5605의 비율로 합병하여 한국거래소 코스닥시장에 지배기업의 보통주식을 상장하였습니다.

합병은 미래에셋대우기업인수목적3호 주식회사가 솔트웨어 주식회사를 흡수합병하는 방법으로 진행되어 법률상 미래에셋대우기업인수목적3호 주식회사가 존속하고 솔트웨어 주식회사는 소멸하게 되나, 회계상으로는 솔트웨어 주식회사가 미래에셋대우기업인수목적3호 주식회사를 흡수합병하는 것입니다.

## (2) 합병 회계처리 방법

솔트웨어 주식회사는 경제적 실질에 따라 솔트웨어 주식회사가 코스닥시장 상장을 위해 미래에셋대우기업인수목적3호 주식회사의 자산과 부채의 집단을 인수하는 회계처리를 하였습니다. 동 합병은 역취득과 유사하지만, 회계상 피합병회사인 미래에셋대우기업인수목적3호 주식회사는 기업의 인수를 목적으로 설립된 명목회사로 기업회계기준서 제1103호 '사업결합'에 규정된 사업의 요건을 충족하지 못하므로 역취득에 대한 회계처리가 아닌 기업회계기준서 제1102호 '주식기준보상'에 의한 회계처리를 적용하였습니다. 따라서, 합병회사로 이전되는 자산과 부채의 공정가치와 주식의 부여일 시점에 발행할 자본의 공정가치와의 차이가 영업권 또는 염가매수차익으로 반영되지 않고 합병비용(상장 등 별도로 식별되지 않는 무형의 서비스를 제공받기위하여 지급된 비용)으로 처리됩니다.

기업인수목적 회사와의 합병시 주식기준보상 부여일 현재의 주식기준보상 공정가치에서 식별가능한 재화와 용역의 공정가치를 차감하는 방식으로 합병상장비용을 산정하는 경우, 그 주식기준보상 부여일을 사실상 결정되는 날 즉, 주주총회일 또는 이사회 결의일을 부여일로 보게 되며, 주식부여일인 주주총회일을 승인일로 보아 주주총회일인(2022년 6월 28일)을 주식기준 보상 부여일로 하여 합병상장비용을 산정하였습니다.

솔트웨어 주식회사의 재무제표는 피합병법인인 솔트웨어 주식회사가 지속되는 것이며, 비교 표시된 재무상태 및 재무성과는 피합병법인인 솔트웨어 주식회사의 재무상태 및 재무성과를 표시하고 있습니다. 다만, 전기말의 자본구조는 법률상 존속법인 미래에셋대우기업인수목적3호 주식회사의 자본구조를 반영하기 위하여 합병비율을 사용하여 소급적으로 조정하였습니다.



(3) 합병비용의 산정내역은 다음과 같습니다.

(단위: 천원)

구 분	금 액
주식의 발행가액	14,195,580
인수한 순자산 공정가치	12,424,602
보상원가	1,770,978
합병관련 직접비용(*1)	558,574
전환사채 공정가치 변동(*2)	2,496,689
합병비용	4,826,242

(\*1) 상장을 위하여 자문 금융기관 등에 지급된 직접비용입니다.

(\*2) 전환사채 공정가치 평가에 따른 조정액입니다.

인수한 순자산의 공정가치 내역은 다음과 같습니다.

(단위: 천원)

구 분	금 액
인수한 순자산의 장부금액:	
현금및 현금성자산	2,351,295
단기금융상품	12,493,954
미수수익	108,863
당기법인세자산	182
예수금	(59)
미지급비용	(35,451)
미지급금	(3,097)
전환사채	(2,282,143)
전환사채(전환권대가)	(166,217)
이연법인세부채	(42,726)
인수한 순자산의 장부금액 계	12,424,601

합병관련 직접비용의 내역은 다음과 같습니다.

(단위: 천원)

구 분	금 액
주총소집 비용	16,574
M&A 자문수수료	357,500
인수수수료-공모금액	184,500
합계	558,574

전환사채 공정가치 변동내역은 다음과 같습니다.

(단위: 천원)

구 분	금 액
전환사채	(106,114)
전환권대가	2,602,803
합 계	2,496,689

### 36. 보고기간 후 사건

2023년 2월 1일 중 연결회사가 발행한 전환사채는 모두 보통주로 전환청구되었으며, 그 내역은 다음과 같습니다.

(단위: 원, 주)

구 분	전환청구일	전환 사채금액	전환가액	발행된 보통주식수
미래에셋대우(주)	2023년 02월 01일	1,192,000,000	1,000	1,192,000
미래에셋벤처투자(주)	2023년 02월 01일	692,000,000	1,000	692,000
타임폴리오자산운용	2023년 02월 01일	484,000,000	1,000	484,000
합 계		2,368,000,000		2,368,000

## 4. 재무제표

### 재무상태표

제 4 기	2022.12.31 현재
제 3 기	2021.12.31 현재
제 2 기	2020.12.31 현재

(단위 : 원)

	제 4 기	제 3 기	제 2 기
자산			
유동자산	25,221,429,458	12,136,676,156	11,359,219,035
현금및현금성자산	11,743,367,993	7,336,785,139	6,768,522,551
매출채권	1,196,972,484	2,006,890,878	2,412,855,808
단기금융상품	8,982,616,438		
당기손익-공정가치측정금융자산			2,140,569
기타유동금융자산	2,429,188,708	2,136,803,565	1,506,593,751
재고자산	444,231,750	283,059,900	31,430,000
기타유동자산	385,182,805	373,136,674	635,229,946
당기법인세자산	39,869,280		2,446,410
비유동자산	7,978,911,524	4,881,155,396	3,586,602,850
기타비유동금융자산	441,513,636	683,631,432	592,888,533
당기손익-공정가치측정금융자산	295,612,224	269,330,302	267,007,264
유형자산	6,240,393,127	3,166,456,569	1,802,287,967
무형자산	233,706,476	230,743,140	211,648,244
사용권자산	71,126,981	128,759,180	112,942,443
이연법인세자산	696,559,080	402,234,773	599,828,399
자산총계	33,200,340,982	17,017,831,552	14,945,821,885
부채			
유동부채	6,031,548,281	7,304,626,748	7,952,770,782
매입채무	2,838,676,755	2,570,339,072	3,788,038,845
단기차입금		200,000,000	200,000,000
기타유동금융부채	1,855,654,285	1,410,355,658	1,263,190,241
유동성리스부채	51,349,827	58,856,697	34,366,839
기타유동부채	1,285,867,414	2,887,809,241	2,667,174,857
당기법인세부채		177,266,080	
비유동부채	7,179,138,085	1,753,324,066	1,075,566,460
장기차입금	2,967,539,856		
전환사채	2,220,343,097		
비유동리스부채	13,364,330	47,331,109	44,642,091
기타비유동부채	462,164,600	425,204,000	
확정급여부채	1,427,877,082	1,280,788,957	1,030,924,369
기타장기종업원급여부채	87,849,120		
부채총계	13,210,686,366	9,057,950,814	9,028,337,242
자본			
자본금	3,189,477,800	2,541,277,800	2,467,260,000
자본잉여금	13,048,688,910	(476,473,800)	(1,867,260,000)

자본조정	2,759,842,568		
이익잉여금(결손금)	991,645,338	5,895,076,738	5,317,484,643
자본총계	19,989,654,616	7,959,880,738	5,917,484,643
자본과부채총계	33,200,340,982	17,017,831,552	14,945,821,885

### 포괄손익계산서

제 4 기 2022.01.01 부터 2022.12.31 까지

제 3 기 2021.01.01 부터 2021.12.31 까지

제 2 기 2020.01.01 부터 2020.12.31 까지

(단위 : 원)

	제 4 기	제 3 기	제 2 기
매출액	31,349,477,155	40,022,054,196	29,442,339,068
매출원가	26,954,518,974	34,175,255,139	25,070,539,996
매출총이익	4,394,958,181	5,846,799,057	4,371,799,072
판매비와관리비	4,981,560,378	4,538,075,075	3,000,047,928
영업이익(손실)	(586,602,197)	1,308,723,982	1,371,751,144
영업외손익	(4,594,833,282)	(136,099,497)	(631,877,483)
금융수익	420,508,040	202,827,413	272,904,424
금융비용	240,550,575	147,426,295	268,580,695
기타수익	51,756,026	15,888,258	13,236,705
기타비용	4,826,546,773	207,388,873	649,437,917
법인세비용차감전순이익(손실)	(5,181,435,479)	1,172,624,485	739,873,661
법인세비용	(326,021,588)	451,121,473	59,855,973
당기순이익(손실)	(4,855,413,891)	721,503,012	680,017,688
기타포괄손익	(48,017,509)	(143,910,917)	(11,140,043)
당기손익으로 재분류되지 않는항목			
확정급여제도의 재측정요소	(48,017,509)	(143,910,917)	(11,140,043)
총포괄손익	(4,903,431,400)	577,592,095	668,877,645
주당이익			
기본및희석주당이익(손실) (단위 : 원)	(173)	29	27

### 자본변동표

제 4 기 2022.01.01 부터 2022.12.31 까지

제 3 기 2021.01.01 부터 2021.12.31 까지

## 제 2 기 2020.01.01 부터 2020.12.31 까지

(단위 : 원)

	자본				
	자본금	자본잉여금	자본조정	이익잉여금	자본 합계
2020.01.01 (기초자본)	2,467,260,000	(1,867,260,000)		4,648,606,998	5,248,606,998
당기순이익(손실)				680,017,688	680,017,688
확정급여제도의 재측정요소				(11,140,043)	(11,140,043)
유상증자					
자기주식의 취득					
합병으로 인한 신주의 발행					
합병으로 인한 전환사채의 취득					
자본 증가(감소) 합계					
2020.12.31 (기말자본)	2,467,260,000	(1,867,260,000)	0	5,317,484,643	5,917,484,643
2021.01.01 (기초자본)	2,467,260,000	(1,867,260,000)		5,317,484,643	5,917,484,643
당기순이익(손실)				721,503,012	721,503,012
확정급여제도의 재측정요소				(143,910,917)	(143,910,917)
유상증자	74,017,800	1,390,786,200			1,464,804,000
자기주식의 취득					
합병으로 인한 신주의 발행					
합병으로 인한 전환사채의 취득					
자본 증가(감소) 합계					
2021.12.31 (기말자본)	2,541,277,800	(476,473,800)		5,895,076,738	7,959,880,738
2022.01.01 (기초자본)	2,541,277,800	(476,473,800)		5,895,076,738	7,959,880,738
당기순이익(손실)				(4,855,413,891)	(4,855,413,891)
확정급여제도의 재측정요소				(48,017,509)	(48,017,509)
유상증자					
자기주식의 취득			(9,177,258)		(9,177,258)
합병으로 인한 신주의 발행	648,200,000	13,525,162,710			
합병으로 인한 전환사채의 취득			2,769,019,826		2,769,019,826
자본 증가(감소) 합계					
2022.12.31 (기말자본)	3,189,477,800	13,048,688,910	2,759,842,568	991,645,338	19,989,654,616

## 현금흐름표

제 4 기 2022.01.01 부터 2022.12.31 까지

제 3 기 2021.01.01 부터 2021.12.31 까지

제 2 기 2020.01.01 부터 2020.12.31 까지

(단위 : 원)

	제 4 기	제 3 기	제 2 기
영업활동현금흐름	(997,424,755)	2,024,339,846	4,718,361,695

영업활동으로부터 창출된 현금흐름	(997,503,588)	2,051,548,089	4,770,115,840
이자의 수취	300,995,407	18,271,357	16,441,813
이자의 지급	(83,963,141)	(12,254,502)	6,343,475
법인세납부	(216,953,433)	(33,225,098)	(74,539,433)
투자활동현금흐름	2,743,887,762	(1,632,043,442)	(826,443,296)
당기손익-공정가치측정금융자산의 처분	17,737,715	2,219,939	
단기대여금의 감소	40,466,907		15,961,855
단기금융상품의 감소	4,000,000,000		46,000,000
보증금의 감소	12,000,000	261,721,672	1,972,511
합병으로 인한 현금유입	14,794,655,595		
차량운반구의 처분			500,000
정부보조금의 수령			50,883,285
단기금융상품의 증가	(12,982,616,438)		(15,000,000)
당기손익-공정가치측정금융자산의 취득	(41,250,500)		(21,840,000)
단기대여금의 증가		(175,301,490)	(540,000,000)
유형자산의 취득	(3,068,255,517)	(1,441,893,208)	(108,595,990)
무형자산의 취득	(9,500,000)	(22,355,000)	
보증금의 증가	(19,350,000)	(256,435,355)	(221,441,672)
정부보조금의 사용			(34,883,285)
재무활동현금흐름	2,698,606,660	168,257,266	(240,932,000)
단기차입금의 증가			
장기차입금의 증가	2,967,539,856		
유상증자		220,428,000	
단기차입금의 감소	(200,000,000)		(200,000,000)
리스부채의 감소	(59,755,938)	(52,170,734)	(40,932,000)
자기주식의 취득	(9,177,258)		
현금및현금성자산의 증가	4,445,069,667	560,553,670	3,650,986,399
기초의현금및현금성자산	7,336,785,139	6,768,522,551	3,102,652,128
현금및현금성자산의 환율변동효과	(38,486,813)	7,708,918	14,884,024
기말의현금및현금성자산	11,743,367,993	7,336,785,139	6,768,522,551

## 5. 재무제표 주석

제 4(당)기말 : 2022년 12월 31일 현재

제 3(전)기말 : 2021년 12월 31일 현재

### 1. 회사의 개요

솔트웨어 주식회사(이하 "당사")는 2003년 11월에 설립되어, 응용소프트웨어 개발 및 공급, 시스템통합, 네트워크장비 판매 등을 주요사업으로 영위하고 있으며, 본사는 서울시 구로구에 위치하고 있습니다.

당사는 미래에셋대우기업인수목적3호 주식회사와 2021년 12월 12일 합병계약을 체결하였으며, 2022년 8월 3일을 합병기일로 하여 합병을 완료하였습니다. 합병은 상장법인인 미래에셋대우기업인수목적3호 주식회사(합병회사)가 비상장법인인 솔트웨어 주식회사(피합병회사)를 1:20.5605비율(지배회사 주식 1주에 대해 미래에셋대우기업인수목적회사 보통주 20.5605주 부여)로 흡수합병하였습니다.

당기말 현재 자본금은 3,189백만원이며, 주요주주 현황은 다음과 같습니다.

주 주 명	소유주식수(주)	지분율(%)
이정근	11,267,154	35.33
이민규	4,934,520	15.47
문말희	3,700,890	11.60
기타	11,992,214	37.60
합 계	31,894,778	100.00

## 2. 중요한 회계정책

### 2.1 재무제표 작성기준

당사의 재무제표는 한국채택국제회계기준(이하 '기업회계기준')에 따라 작성되었습니다. 한국채택국제회계기준은 국제회계기준위원회("IASB")가 발표한 기준서와 해석서 중 대한민국이 채택한 내용을 의미합니다.

재무제표는 다음을 제외하고는 역사적 원가에 기초하여 작성하였습니다.

- 공정가치로 측정하는 특정 금융자산과 금융부채
- 확정급여제도와 공정가치로 측정하는 사외적립자산

한국채택국제회계기준은 재무제표 작성 시 중요한 회계추정의 사용을 허용하고 있으며, 회계정책을 적용함에 있어 경영진의 판단을 요구하고 있습니다. 보다 복잡하고 높은 수준의 판단이 필요한 부분이나 중요한 가정 및 추정이 필요한 부분은 주석3에서 설명하고 있습니다.

### 2.2 회계정책과 공시의 변경

#### 2.2.1 회사가 채택한 제·개정 기준서

회사는 2022년 1월 1일로 개시하는 회계기간부터 다음의 제·개정 기준서를 신규로 적용하였습니다.

(1) 기업회계기준서 제 1116호 '리스' 개정 - 2021년 6월 30일 후에도 제공되는 코로나19 관련 임차료 할인 등

코로나19의 직접적인 결과로 발생한 임차료 할인 등이 리스변경에 해당하는지 평가하지 않을 수 있도록 하는 실무적 간편법의 적용대상이 2022년 6월 30일 이전에 지급하여야 할 리스료에 영향을 미치는 리스료 감면으로 확대되었습니다. 리스이용자는 비슷한 상황에서 특성이 비슷한 계약에 실무적 간편법을 일관되게 적용해야 합니다. 해당 기준서의 개정이 재무제표에 미치는 중요한 영향은 없습니다.

(2) 기업회계기준서 제1103호 '사업결합' 개정 - 개념체계의 인용

사업결합 시 인식할 자산과 부채의 정의를 개정된 재무보고를 위한 개념체계를 참조하도록 개정되었으나, 기업회계기준서 제1037호 '충당부채, 우발부채 및 우발자산' 및 해석서 제 2121호 '부담금'의 적용범위에 포함되는 부채 및 우발부채에 대해서는 해당 기준서를 적용하도록 예외를 추가하고, 우발자산이 취득일에 인식되지 않는다는 점을 명확히 하였습니다. 해당 기준서의 개정이 재무제표에 미치는 중요한 영향은 없습니다.

(3) 기업회계기준서 제1016호 '유형자산' 개정 - 의도한 사용 전의 매각금액

기업이 자산을 의도한 방식으로 사용하기 전에 생산된 품목의 판매에서 발생하는 수익을 생산원가와 함께 당기손익으로 인식하도록 요구하며, 유형자산의 취득원가에서 차감하는 것을



금지하고 있습니다. 해당 기준서의 개정이 재무제표에 미치는 중요한 영향은 없습니다.

#### (4) 기업회계기준서 제1037호 '충당부채, 우발부채 및 우발자산' 개정 - 손실부담계약: 계약 이행원가

손실부담계약을 식별할 때 계약이행원가의 범위를 계약 이행을 위한 증분원가와 계약 이행에 직접 관련되는 다른 원가의 배분이라는 점을 명확히 하였습니다. 해당 기준서의 개정이 재무제표에 미치는 중요한 영향은 없습니다.

#### (5) 한국채택국제회계기준 연차개선 2018-2020

한국채택국제회계기준 연차개선 2018-2020은 2022년 1월 1일 이후 시작하는 회계연도부터 적용되며, 조기적용이 허용됩니다. 해당 기준서의 개정이 재무제표에 미치는 중요한 영향은 없습니다.

- 기업회계기준서 제1101호 '한국채택국제회계기준의 최초 채택': 최초채택기업인 종속기업
- 기업회계기준서 제1109호 '금융상품': 금융부채 제거 목적의 10% 테스트 관련 수수료
- 기업회계기준서 제1041호 '농림어업': 공정가치 측정

### 2.2.2 회사가 적용하지 않은 제·개정 기준서

제정 또는 공표되었으나 시행일이 도래하지 않아 적용하지 아니한 제·개정 기준서 및 해석서는 다음과 같습니다.

#### (1) 기업회계기준서 제1001호 '재무제표 표시' 개정 - 부채의 유동/비유동 분류

보고기간말 현재 존재하는 실질적인 권리에 따라 유동 또는 비유동으로 분류되며, 부채의 결제를 연기할 수 있는 권리의 행사가능성이나 경영진의 기대는 고려하지 않습니다. 또한, 부채의 결제에 자기지분상품의 이전도 포함되나, 복합금융상품에서 자기지분상품으로 결제하는 옵션이 지분상품의 정의를 충족하여 부채와 분리하여 인식된 경우는 제외됩니다. 동 개정사항은 2023년 1월 1일 이후 시작하는 회계연도부터 적용하며, 조기적용이 허용됩니다. 회사는 동 개정으로 인해 재무제표에 중요한 영향은 없을 것으로 예상하고 있습니다.

#### (2) 기업회계기준서 제1001호 '재무제표 표시' - '회계정책'의 공시

중요한 회계정책 정보를 정의하고 이를 공시하도록 하였습니다. 동 개정 사항은 2023년 1월 1일 이후 최초로 시작하는 회계연도부터 적용되며 조기적용이 허용됩니다. 회사는 동 개정으로 인한 재무제표의 영향을 검토 중에 있습니다.

#### (3) 기업회계기준서 제1008호 '회계정책, 회계추정의 변경 및 오류' - '회계추정'의 정의

회계추정을 정의하고, 회계정책의 변경과 구별하는 방법을 명확히 하였습니다. 동 개정 사항은 2023년 1월 1일 이후 최초로 시작하는 회계연도부터 적용되며 조기적용이 허용됩니다. 회사는 동 개정으로 인해 재무제표에 중요한 영향은 없을 것으로 예상하고 있습니다.

#### (4) 기업회계기준서 제1012호 '법인세' - 단일거래에서 생기는 자산과 부채에 대한 이연법인세

자산 또는 부채가 최초로 인식되는 거래의 최초 인식 예외 요건에 거래시점 동일한 가산할 일시적차이와 차감할 일시적차이를 발생시키지 않는 거래라는 요건을 추가하였습니다. 동 개정사항은 2023년 1월 1일 이후 시작하는 회계연도부터 적용하며, 조기적용이 허용됩니다. 회사는 동 개정으로 인해 재무제표에 미치는 영향을 검토 중에있습니다.

### 2.3 종속기업 및 관계기업

당사의 재무제표는 기업회계기준서 제1027호 '별도재무제표'에 따른 별도재무제표로서 지배기업, 관계기업의 투자자 또는 공동기업의 참여자가 투자자산을 피투자자의 보고된 성과와 순자산에 근거하지 않고 직접적인 지분 투자에 근거한 회계처리로 표시한 재무제표입니다.

### 2.4 현금및현금성자산

당사는 보유현금, 요구불예금과 유동성이 매우 높고 확정된 금액의 현금으로 전환이 용이하며 가치변동의 위험이 경미한 취득일로부터 만기일이 3개월 이내인 투자자산을 현금및현금성자산으로 분류하고 있습니다. 지분상품은 현금성자산에서 제외되나, 상환일이 정해져 있고 취득일로부터 상환일까지의 기간이 단기인 우선주와 같은 실질적인 현금성자산은 현금및현금성자산에 포함됩니다.

### 2.5 외화환산

#### (1) 기능통화와 표시통화

당사는 재무제표에 포함되는 항목들을 각각의 영업활동이 이루어지는 주된 경제환경에서의 통화("기능통화")를 적용하여 측정하고 있습니다. 당사의 기능통화는 대한민국 원화이며, 재무제표는 대한민국 원화로 표시되어 있습니다.

#### (2) 외화거래와 보고기간말의 환산

외화거래는 거래일의 환율 또는 재측정되는 항목인 경우, 평가일의 환율을 적용한 기능통화로 인식됩니다. 외화거래의 결제나 화폐성 외화 자산·부채의 환산에서 발생하는 외환차이는 당기손익으로 인식됩니다.

비화폐성 금융자산·부채로부터 발생하는 외환차이는 공정가치 변동손익의 일부로 보아 당기손익-공정가치 측정 지분상품으로부터 발생하는 외환차이는 당기손익으로기타포괄손익-공정가치 측정 지분상품의 외환차이는 기타포괄손익에 포함하여 인식됩니다.

### 2.6 금융자산

#### (1) 분류

당사는 다음의 측정 범주로 금융자산을 분류합니다.

- 당기손익-공정가치측정금융자산
- 기타포괄손익-공정가치측정금융자산
- 상각후원가측정금융자산

금융자산은 금융자산의 관리를 위한 사업모형과 금융자산의 계약상 현금흐름 특성에 근거하여 분류합니다.

공정가치로 측정하는 금융자산의 손익은 당기손익 또는 기타포괄손익으로 인식합니다. 채무상품에 대한 투자는 해당 자산을 보유하는 사업모형에 따라 그 평가손익을 당기손익 또는 기타포괄손익으로 인식합니다. 당사는 금융자산을 관리하는 사업모형을 변경하는 경우에만 채무상품을 재분류합니다.

단기매매항목이 아닌 지분상품에 대한 투자는 최초 인식시점에 후속적인 공정가치 변동을 기타포괄손익으로 표시할 것을 지정하는 취소불가능한 선택을 할 수 있습니다. 지정되지 않은 지분상품에 대한 투자의 공정가치 변동은 당기손익으로 인식합니다.

## (2) 측정

당사는 최초 인식시점에 금융자산을 공정가치로 측정하며, 당기손익-공정가치 측정 금융자산이 아닌 경우에 해당 금융자산의 취득과 직접 관련되는 거래원가는 공정가치에 가산합니다. 당기손익-공정가치 측정 금융자산의 거래원가는 당기손익으로 비용처리합니다.

내재파생상품을 포함하는 복합계약은 계약상 현금흐름이 원금과 이자로만 구성되어 있는지를 결정할 때 해당 복합계약 전체를 고려합니다.

### ① 채무상품

금융자산의 후속적인 측정은 금융자산의 계약상 현금흐름 특성과 그 금융자산을 관리하는 사업모형에 근거합니다. 당사는 채무상품을 다음의 세 범주로 분류합니다.

#### (가) 상각후원가

계약상 현금흐름을 수취하기 위해 보유하는 것이 목적인 사업모형하에서 금융자산을 보유하고, 계약상 현금흐름이 원리금만으로 구성되어 있는 자산은 상각후원가로 측정합니다. 상각후원가로 측정하는 금융자산으로서 위험회피관계의 적용대상이 아닌 금융자산의 손익은 해당 금융자산을 제거하거나 손상할 때 당기손익으로 인식합니다. 유효이자율법에 따라 인식하는 금융자산의 이자수익은 '금융수익'에 포함됩니다.

#### (나) 기타포괄손익-공정가치 측정 금융자산

계약상 현금흐름의 수취와 금융자산의 매도 둘 다를 통해 목적을 이루는 사업모형 하에서 금융자산을 보유하고, 계약상 현금흐름이 원리금만으로 구성되어 있는 금융자산은 기타포괄손익-공정가치로 측정합니다. 손상차손(환입)과 이자수익 및 외환손익을 제외하고는, 공정가

치로 측정하는 금융자산의 평가손익은 기타포괄손익으로 인식합니다. 금융자산을 제거할 때에는 인식한 기타포괄손익누계액을 자본에서 당기손익으로 재분류합니다. 유효이자율법에 따라 인식하는 금융자산의 이자수익은 '금융수익'에 포함됩니다.

#### (다) 당기손익-공정가치측정 금융자산

상각후원가 측정이나 기타포괄손익-공정가치 측정 금융자산이 아닌 채무상품은 당기손익-공정가치로 측정됩니다. 위험회피회계가 적용되지 않는 당기손익-공정가치 측정 채무상품의 손익은 당기손익으로 인식하고 발생한 기간에 포괄손익계산서에 '금융수익 또는 금융비용'으로 인식합니다.

#### ② 지분상품

당사는 모든 지분상품에 대한 투자를 후속적으로 공정가치로 측정합니다. 공정가치 변동을 기타포괄손익으로 표시할 것을 선택한 장기적 투자목적 또는 전략적 투자목적의 지분상품에 대해 기타포괄손익으로 인식한 금액은 해당 지분상품을 제거할 때에도 당기손익으로 재분류하지 않습니다. 이러한 지분상품에 대한 배당수익은 당사가 배당을 받을 권리가 확정된 때 '금융수익'으로 당기손익으로 인식합니다.

당기손익-공정가치로 측정하는 금융자산의 공정가치 변동은 포괄손익계산서에 '금융수익 또는 금융비용'으로 인식합니다. 기타포괄손익-공정가치로 측정하는 지분상품에 대한 손상차손(환입)은 별도로 구분하여 인식하지 않습니다.

#### (3) 손상

당사는 미래전망정보에 근거하여 상각후원가로 측정하거나 기타포괄손익-공정가치로 측정하는 채무상품에 대한 기대신용손실을 평가합니다. 손상 방식은 신용위험의 유의적인 증가 여부에 따라 결정됩니다. 단, 매출채권에 대해 당사는 채권의 최초 인식시점부터 전체기간 기대신용손실을 인식하는 간편법을 적용합니다.

#### (4) 인식과 제거

금융자산의 정형화된 매입 또는 매도는 매매일에 인식하거나 제거합니다. 금융자산은 현금 흐름에 대한 계약상 권리가 소멸하거나 금융자산을 양도하고 소유에 따른 위험과 보상의 대부분을 이전한 경우에 제거됩니다.

당사가 금융자산을 양도한 경우라도 채무자의 채무불이행시의 소구권 등으로 양도한금융자산의 소유에 따른 위험과 보상의 대부분을 당사가 보유하는 경우에는 이를 제거하지 않고 그 양도자산 전체를 계속하여 인식하되, 수취한 대가를 금융부채로 인식합니다. 해당 금융부채는 재무상태표에 '차입금'으로 분류합니다.

#### (5) 금융상품의 상계

금융자산과 부채는 인식한 자산과 부채에 대해 법적으로 집행가능한 상계권리를 현재 보유하고 있고, 순액으로 결제하거나 자산을 실현하는 동시에 부채를 결제할 의도를 가지고 있을 때 상계하여 재무상태표에 순액으로 표시합니다. 법적으로 집행가능한 상계권리는 미래

사건에 좌우되지 않으며, 정상적인 사업과정의 경우와 채무불이행의 경우 및 지급불능이나 파산의 경우에도 집행가능한 것을 의미합니다.

## 2.7 매출채권

매출채권은 공정가치로 인식할 때에 유의적인 금융요소를 포함하지 않는 경우에는 무조건적인 대가의 금액으로 최초 인식합니다. 매출채권은 후속적으로 유효이자율법을 적용한 상각 후 원가에 손실충당금을 차감하여 측정됩니다.

## 2.8 재고자산

재고자산은 원가와 순실현가능가치 중 작은 금액으로 표시되고, 재고자산의 원가는 개별법에 따라 결정됩니다.

## 2.9 유형자산

유형자산은 원가에서 감가상각누계액과 손상차손누계액을 차감하여 표시됩니다. 역사적 원가는 자산의 취득에 직접적으로 관련된 지출을 포함합니다.

토지를 제외한 자산은 취득원가에서 잔존가치를 제외하고, 다음의 추정 경제적 내용연수에 걸쳐 정액법으로 상각됩니다.

과 목	추정 내용연수
건물	30년
기계장치	4년
차량운반구	4년
비품	4년
시설장치	4년
운용리스자산	4년

유형자산의 감가상각방법과 잔존가치 및 경제적 내용연수는 매 보고기간 말에 재검토되고 필요한 경우 추정의 변경으로 조정됩니다.

## 2.10 정부보조금

정부보조금은 보조금의 수취와 정부보조금에 부가된 조건의 준수에 대한 합리적인 확신이 있을 때 공정가치로 인식됩니다. 당사는 정부보조금을 정부보조금으로 보전하려 하는 관련 원가가 비용으로 인식되는 기간에 걸쳐 관련비용에서 차감하는 방법으로 인식하고 있습니다.

## 2.11 무형자산

무형자산은 역사적 원가로 최초 인식되고, 원가에서 상각누계액과 손상차손누계액을 차감한 금액으로 표시됩니다.

내부적으로 창출한 무형자산인 개발비는 기술적 실현가능성, 미래경제적효익 등을 포함한 자산 인식요건이 충족된 시점 이후에 발생한 지출금액의 합계이며, 이외의 경우에는 경상연구개발비의 과목으로 판매비와관리비로 처리하고 있습니다. 한정된 내용연수를 가지는 다음의 무형자산은 추정내용연수동안 정액법으로 상각됩니다.

과 목	추정 내용연수
산업재산권	특허유효기간
소프트웨어	4년
회원권	-

## 2.12 금융부채

### (1) 분류 및 측정

당사의 당기손익-공정가치 측정 금융부채는 단기매매목적의 금융상품입니다. 주로 단기간내에 재매입할 목적으로 부담하는 금융부채는 단기매매금융부채로 분류됩니다. 또한, 위험회피회계의 수단으로 지정되지 않은 파생상품이나 금융상품으로부터 분리된 내재파생상품도 단기매매금융부채로 분류됩니다.

당기손익-공정가치 측정 금융부채, 금융보증계약, 금융자산의 양도가 제거조건을 충족하지 못하는 경우에 발생하는 금융부채를 제외한 모든 비파생금융부채는 상각후원가로 측정하는 금융부채로 분류되고 있으며, 재무상태표 상 '매입채무', '차입금' 및 '기타금융부채' 등으로 표시됩니다.

### (2) 제거

금융부채는 계약상 의무가 이행, 취소 또는 만료되어 소멸되거나 기존 금융부채의 조건이 실질적으로 변경된 경우에 재무상태표에서 제거됩니다. 소멸하거나 제3자에게 양도한 금융부채의 장부금액과 지급한 대가(양도한 비현금자산이나 부담한 부채를 포함)의 차액은 당기손익으로 인식합니다.

### (3) 복합상품

회사가 발행한 복합금융상품은 보유자의 선택에 의해 지분상품으로 전환할 수 있는 전환사채입니다.

동 복합상품의 부채요소는 최초에 동일한 조건의 전환권이 없는 금융부채의 공정가치로 인식되며, 후속적으로 만기일까지 상각후원가로 인식됩니다. 자본요소는 복합상품 전체의 공정가치와 부채요소의 공정가치의 차이로 최초 인식되며, 후속적으로 재측정되지 아니합니다. 복합상품의 발행과 직접적으로 관련된 거래원가는 부채요소와 자본요소의 최초 인식 금액에 비례하여 배분됩니다.

## 2.13 충당부채

과거사건의 결과로 현재의 법적의무나 의제의무가 존재하고, 그 의무를 이행하기 위한 자원의 유출가능성이 높으며, 당해 금액의 신뢰성 있는 추정이 가능한 경우, 충당부채를 인식하고 있습니다. 충당부채는 의무를 이행하기 위하여 예상되는 지출액의 현재가치로 측정되며, 시간의 경과로 인한 충당부채의 증가는 이자비용으로 인식됩니다.

## 2.14 당기법인세 및 이연법인세

법인세비용은 당기법인세와 이연법인세로 구성됩니다. 법인세는 기타포괄손익이나 자본에 직접 인식된 항목과 관련된 금액은 해당 항목에서 직접 인식하며, 이를 제외하고는 당기손익으로 인식됩니다.

당기법인세비용은 보고기간말 현재 제정됐거나 실질적으로 제정된 세법에 근거하여 측정됩니다.

경영진은 적용 가능한 세법 규정이 해석에 따라 달라질 수 있는 상황에 대하여 당사가 세무신고시 적용한 세무정책에 대하여 주기적으로 평가하고 있습니다. 당사는 세무당국에 납부할 것으로 예상되는 금액에 기초하여 당기법인세비용을 인식합니다.

이연법인세는 자산과 부채의 장부금액과 세무기준액의 차이로 발생하는 일시적 차이에 대하여 장부금액을 회수하거나 결제할 때의 예상 법인세효과로 인식됩니다. 다만, 사업결합 이외의 거래에서 자산·부채를 최초로 인식할 때 발생하는 이연법인세자산과 부채는 그 거래가 회계이익이나 과세소득에 영향을 미치지 않는다면 인식되지 않습니다.

이연법인세자산은 차감할 일시적 차이가 사용될 수 있는 미래 과세소득의 발생가능성이 높은 경우에 인식됩니다.

종속기업, 관계기업 및 공동기업 투자지분과 관련된 가산할 일시적 차이에 대해 소멸시점을 통제할 수 있는 경우, 그리고 예측가능한 미래에 일시적 차이가 소멸하지 않을 가능성이 높은 경우를 제외하고 이연법인세부채를 인식하고 있습니다. 또한 이러한 자산으로부터 발생하는 차감할 일시적 차이에 대하여 일시적 차이가 예측가능한 미래에 소멸할 가능성이 높고 일시적 차이가 사용될 수 있는 과세소득이 발생할 가능성이 높은 경우에만 이연법인세자산을 인식하고 있습니다.

이연법인세자산과 부채는 법적으로 당기법인세자산과 당기법인세부채를 상계할 수 있는 권리를 당사가 보유하고 있고, 이연법인세 자산과 부채가 동일한 과세당국에 의해서 부과되는 법인세와 관련된 경우에 상계합니다. 당기 법인세 자산과 부채는 법적으로 상계할 수 있는 권리를 당사가 보유하고 있고, 순액으로 결제할 의도가 있거나 자산을 실현하는 동시에 부채를 결제하려는 의도가 있는 경우에 상계합니다.

## 2.15 납입자본

당사는 보통주를 자본으로 분류하고 있으며, 자본거래에 직접 관련되어 발생하는 증분원가에서 세금효과 반영한 금액을 자본에서 차감하고 있습니다.

당사가 발행한 지분상품을 재취득하는 경우, 이러한 지분상품은 자기주식의 과목으로 자본에서 직접 차감되며, 동 지분상품을 매입 또는 매도하거나 발행 또는 소각하는 경우의 손익

은 당기손익으로 인식되지 않습니다. 당사가 자기주식을 취득하거나 처분하는 경우, 이와 관련하여 지급하거나 수취한 대가는 자본에 직접 인식 됩니다.

## 2.16 종업원급여

당사의 퇴직급여제도는 확정급여제도와 확정기여제도입니다. 일반적으로 확정급여제도는 연령, 근속연수나 급여수준 등의 요소에 의하여 종업원이 퇴직할 때 지급받을 퇴직급여의 금액이 확정됩니다. 확정급여제도와 관련하여 재무상태표에 계상된 부채는 보고기간말 현재 확정급여채무의 현재가치에서 사외적립자산의 공정가치를 차감한 금액입니다.

확정급여채무는 매년 독립된 보험계리인에 의해 예측단위적립방식에 따라 산정되며, 확정급여채무의 현재가치는 그 지급시점과 만기가 유사한 우량회사채의 이자율로 기대미래현금유출액을 할인하여 산정됩니다. 한편, 순확정급여부채와 관련한 재측정요소는 기타포괄손익으로 인식됩니다.

제도개정, 축소 또는 정산이 발생하는 경우에는 과거근무원가 또는 정산으로 인한 손익은 당기손익으로 인식됩니다.

## 2.17 수익인식

당사는 재화의 판매에 따른 수익은 고객에게 통제를 이전하는 시점에 인식합니다. 또한, 고객에게 유지보수 용역 등 서비스 제공에 따른 수익은 용역을 제공하는 기간에 걸쳐 수익으로 인식합니다.

### (1) 수행의무의 식별

당사는 고객에게 컨설팅, 시스템 구축, 운영, 유지, 보수 등 IT서비스 전반에 걸친 토탈 솔루션을 제공하는 사업을 영위하고 있습니다. 고객과의 IT 통합 계약에서 ① 소프트웨어 판매, ② 설치용역, ③ 소프트웨어 업데이트 및 ④ 유지보수 등과 같이 기술지원으로 구별되는 수행의무를 식별합니다.

### (2) 변동대가

당사는 받을 권리를 갖게 될 대가를 더 잘 예측할 것으로 예상하는 기댓값 방법을 사용하여 변동 대가를 추정하고, 반품기한이 경과할 때 이미 인식한 누적 수익금액 중 유의적인 부분을 되돌리지 않을 가능성이 매우 높은 금액까지만 변동대가를 거래가격에 포함하여 수익을 인식합니다. 기업이 받았거나 받을 대가 중에서 권리를 갖게 될 것으로 예상하지 않는 금액은 환불부채로 계상합니다.

### (3) 거래가격의 배분

당사는 하나의 계약에서 식별된 여러 수행의무에 상대적 개별 판매가격을 기초로 거래가격을 배분합니다. 각 수행의무의 개별 판매가격을 추정하기 위하여 예상원가를 예측하고 적절한 이윤을 더하는 '예상원가 이윤 가산 접근법'을 사용합니다.

### (4) 반품 및 보증



당사는 고객에게 환불할 것으로 예상되는 총액을 계약부채(환불부채)로 인식하고 수익을 조정하며, 고객이 반품 권리를 행사할 때 고객으로부터 제품을 회수할 권리를 가지므로 그 자산을 인식하고 해당 금액만큼 매출원가를 조정합니다. 제품을 회수할 권리는 제품의 과거장부금액에서 제품을 회수하는데 드는 원가를 차감하여 측정합니다. 또한 표준보증조건에 따라 결함이 있는 제품을 대체하여야 할 당사의 의무는 충당부채로 인식하고 있습니다.

#### (5) 기간에 걸쳐 이행되는 수행의무

당사는 수행된 용역을 신뢰성 있게 측정할 수 있는 방법을 사용하기 위하여 거래의 성격에 따라, 작업수행정도의 조사, 총예상용역량 대비 현재까지 수행한 누적용역량의 비율 등의 공한 용역을 신뢰성 있게 측정할 수 있는 방법을 사용하여 진행률을 결정하고 있습니다.

### 2.18 금융수익과 비용

당사의 금융수익과 금융비용은 다음으로 구성되어 있습니다.

- 이자수익
- 이자비용
- 배당금수익
- 당기손익-공정가치로 측정하는 금융자산에 대한 순손익
- 금융자산과 금융부채에 대한 외환손익
- 상각후원가로 측정하는 채무상품에 대한 투자자산에서 발생하는 손상차손(환입)

이자수익 혹은 이자비용은 유효이자율법을 사용하여 인식하였습니다. 배당금 수익은당사가 배당을 받을 권리가 확정되는 시점에 인식합니다.

유효이자율법은 금융상품의 기대존속기간에 추정되는 미래현금지금액이나 수취액의 현재가치를 금융자산의 총 장부금액이나 금융부채의 상각후원가와 정확하게 일치시키는 이자율입니다.

이자수익이나 이자비용을 계산할 때, 유효이자율은 자산의 총장부금액(해당 자산의 신용이 손상되지 않은 경우)이나 부채의 상각후원가에 적용합니다. 그러나, 최초인식이후에 후속적으로 신용이 손상된 금융자산에 대해서는 이자수익은 해당 금융자산의상각후원가에 유효이자율을 적용하여 계산합니다. 만일 해당 자산이 더는 신용이 손상된 것으로 볼 수 없다면 총장부금액에 유효이자율을 적용하여 이자수익을 계산합니다.

### 2.19 리스

#### (1) 리스의 정의

계약에서 대가와 교환하여 식별되는 자산의 사용 통제권을 일정기간 이전하면 계약이 리스이거나 리스를 포함합니다.

## (2) 리스이용자

리스요소를 포함하는 계약의 개시일이나 변경유효일에 당사는 계약대가를 상대적 개별 가격에 기초하여 각 리스요소에 배분합니다. 다만, 당사는 부동산 리스에 대하여 비리스요소를 분리하지 않는 실무적 간편법을 적용하여 리스요소와 관련된 비리스요소를 하나의 리스요소로 회계처리합니다.

당사는 리스개시일에 사용권자산과 리스부채를 인식합니다. 사용권자산은 최초에 원가로 측정하며, 해당 원가는 리스부채의 최초 측정금액, 리스개시일이나 그 전에 지급한 리스료(받은 리스 인센티브 차감), 리스개설직접원가, 기초자산을 해체 및 제거하거나 기초자산이나 기초자산이 위치한 부지를 복구할 때 리스이용자가 부담하는 원가의 추정치로 구성됩니다.

사용권자산은 후속적으로 리스개시일부터 리스기간 종료일까지 정액법으로 감가상각합니다. 다만, 리스기간 종료일에 사용권자산의 소유권이 이전되거나 사용권자산의 원가에 매수선택권의 행사가격이 반영된 경우에는 유형자산의 감가상각과 동일한방식에 기초하여 기초자산의 내용연수 종료일까지 사용권자산을 감가상각합니다. 또한 사용권자산은 손상차손으로 인하여 감소하거나 리스부채의 재측정으로 인하여 조정될 수 있습니다.

리스부채는 리스개시일 현재 지급되지 않은 리스료의 현재가치로 최초 측정 합니다. 리스료는 리스의 내재이자율로 할인하되, 내재이자율을 쉽게 산정할 수 없는 경우에는 당사의 증분차입이자율로 할인합니다. 일반적으로 당사는 증분차입이자율을 할인율로 사용합니다.

리스부채 측정에 포함되는 리스료는 다음 항목으로 구성됩니다.

- 고정 리스료(실질적인 고정리스료 포함)
- 지수나 요율(이율)에 따라 달라지는 변동리스료. 최초에는 리스개시일의 지수나 요율(이율)을 사용하여 측정함
- 잔존가치보증에 따라 지급할 것으로 예상되는 금액
- 매수선택권을 행사할 것이 상당히 확실한 경우 매수선택권의 행사가격, 연장 선택권을 행사할 것이 상당히 확실한 경우 연장기간의 리스료, 리스기간이 종료선택권 행사를 반영하는 경우에 리스를 종료하기 위하여 부담하는 금액

리스부채는 유효이자율법에 따라 상각합니다. 리스부채는 지수나 요율(이율)의 변동으로 미래 리스료가 변동되거나 잔존가치 보증에 따라 지급할 것으로 예상되는 금액이 변동되거나 매수, 연장, 종료 선택권을 행사할지에 대한 평가가 변동되거나 실질적인 고정리스료가 수정되는 경우에 재측정됩니다.

리스부채를 재측정할 때 관련되는 사용권자산을 조정하고, 사용권자산의 장부금액이영("0")으로 줄어드는 경우에는 재측정 금액을 당기손익으로 인식합니다.

당사는 리스기간이 12개월 이내인 단기리스와 소액 기초자산 리스에 대하여 사용권자산과 리스부채를 인식하지 않는 실무적 간편법을 선택하였습니다. 당사는 이러한 리스에 관련된 리스료를 리스기간에 걸쳐 정액법에 따라 비용으로 인식합니다.

### (3) 리스제공자

리스요소를 포함하는 계약의 약정일이나 변경유효일에 당사는 상대적 개별가격에 기초하여 각 리스요소에 계약대가를 배분합니다.

리스제공자로서 당사는 리스약정일에 리스가 금융리스인지 운용리스인지 판단합니다.

각 리스를 분류하기 위하여 당사는 리스가 기초자산의 소유에 따른 위험과 보상의 대부분을 이전하는지를 전반적으로 판단합니다. 기초자산의 소유에 따른 위험과 보상의 대부분을 리스이용자에게 이전하는 경우에는 리스를 금융리스로 분류하고, 그렇지 않은 경우에는 리스를 운용리스로 분류합니다. 이 평가 지표의 하나로 당사는 리스기간이 기초자산의 경제적 내용연수의 상당부분을 차지하는지 고려합니다.

당사가 중간리스제공자인 경우에는 상위리스와 전대리스를 각각 회계처리합니다. 또한 전대리스의 분류는 기초자산이 아닌 상위리스에서 생기는 사용권자산에 따라 판단합니다. 상위리스가 인식 면제규정을 적용하는 단기리스에 해당하는 경우에는 전대리스를 운용리스로 분류합니다.

약정에 리스요소와 비리스요소가 모두 포함된 경우에 당사는 기업회계기준서 제 1115 호를 적용하여 계약 대가를 배분합니다.

당사는 리스순투자에 대하여 기업회계기준서 제 1109호의 제거와 손상 규정을 적용합니다. 당사는 추가로 리스총투자를 계산하는데 사용한 무보증잔존가치에 대한 정기적인 재검토를 수행하고 있습니다.

## 2.20 주당이익

당사는 보통주 기본주당이익과 희석주당이익을 당기순손익에 대하여 계산하고 포괄손익계산서에 표시하고 있습니다. 당사는 기본주당이익을 보통주에 귀속되는 당기순손익을 회계기간 동안에 유통된 보통주식수를 가중평균한 주식수로 나누어 계산하며, 희석주당이익을 당사가 발행한 전환사채 등 모든 희석효과가 있는 잠재적 보통주의영향을 고려하여 보통주에 귀속되는 당기순손익 및 가중평균유통 보통주식수를 조정하여 계산하고 있습니다.

## 2.21 영업부문정보

영업부문별 정보는 최고영업의사결정자에게 내부적으로 보고되는 방식에 기초하여 공시됩니다. 최고영업의사결정자는 영업부문에 배부될 자원과 영업부문의 성과를 평가하는데 책임이 있으며, 당사는 전략적 의사결정을 수행하는 이사회를 최고의사결정자로 보고 있습니다.

## 2.22 재무제표 승인

당사의 재무제표는 2023년 2월 13일 이사회에서 승인되었으며, 2023년 3월 28일자 정기주주총회에서 수정승인 될 수 있습니다.

### 3. 중요한 회계추정 및 가정

당사는 미래에 대해 추정 및 가정을 하고 있습니다. 추정 및 가정은 지속적으로 평가되며, 과거 경험과 현재의 상황에 비추어 합리적으로 예측가능한 미래의 사건을 고려하여 이루어집니다. 이러한 회계추정은 실제 결과와 다를 수도 있습니다. 다음 회계연도에 자산 및 부채 장부금액의 조정에 영향을 미칠 수 있는 유의적 위험에 대한 추정 및 가정은 다음과 같습니다.

#### (1) 금융상품의 공정가치

활성시장에서 거래되지 않는 금융상품의 공정가치는 원칙적으로 평가기법을 사용하여 결정됩니다. 당사는 보고기간말 현재 중요한 시장상황에 기초하여 다양한 평가기법의 선택 및 가정에 대한 판단을 하고 있습니다.

#### (2) 순확정급여부채

순확정급여부채의 현재가치는 보험수리적방식에 의해 결정되는 다양한 요소들의 변동에 영향을 받으며, 그 중 특히 할인율과 임금인상율의 변동에 영향을 받습니다.

#### (3) 금융자산의 손상

금융자산의 손실충당금은 부도위험 및 기대손실률 등에 대한 가정에 기초하여 측정됩니다. 당사는 이러한 가정의 설정 및 손상모델에 사용되는 투입변수의 선정에 있어서 당사의 과거 경험, 현재 시장 상황, 재무보고일 기준의 미래전망정보 등 고려하여 판단합니다.

#### (4) 충당부채

당사는 과거사건의 결과로 현재의 법적의무 또는 의제의무가 존재하고, 당해 의무를 이행하기 위하여 경제적효익을 갖는 자원이 유출될 가능성이 높으며, 당해 의무의 이행에 소요되는 금액을 신뢰성 있게 추정할 수 있는 경우에 해당 금액을 고려하여 충당부채를 인식합니다.

4. 범주별 금융상품

(1) 당기말과 전기말 현재 범주별 금융상품 내역은 다음과 같습니다.

① 당기말

(단위 : 천원)

구분	상각후원가측정 금융자산	당기손익-공정가 치측정 금융자산	상각후원가측정 금융부채	합계
금융자산:				
현금및현금성자산	11,743,368	-	-	11,743,368
매출채권	1,196,972	-	-	1,196,972
단기금융상품	8,982,616	-	-	8,982,616
기타유동금융자산(*1)	489,243	-	-	489,243
비유동 당기손익-공정가치측정금융자산	-	295,612	-	295,612
기타비유동금융자산	441,514	-	-	441,514
합계	22,853,713	295,612	-	23,149,325
금융부채:				
매입채무	-	-	2,838,677	2,838,677
기타유동금융부채(*2)	-	-	1,855,654	1,855,654
장기차입금	-	-	2,967,540	2,967,540
전환사채	-	-	2,220,343	2,220,343
합계	-	-	9,882,214	9,882,214

(\*1) 계약자산에 해당하는 용역미수금을 제외한 금액입니다.

(\*2) 종업원급여에 해당하는 금액이 포함되어 있습니다.

② 전기말

(단위 : 천원)

구분	상각후원가측정 금융자산	당기손익-공정가 치측정 금융자산	상각후원가측정 금융부채	합계
금융자산:				
현금및현금성자산	7,336,785	-	-	7,336,785
매출채권	2,006,891	-	-	2,006,891
기타유동금융자산(*1)	222,574	-	-	222,574
비유동 당기손익-공정가치측정금융자산	-	269,330	-	269,330
기타비유동채권	683,631	-	-	683,631
합계	10,249,881	269,330	-	10,519,211
금융부채:				
매입채무	-	-	2,570,339	2,570,339
기타유동금융부채(*2)	-	-	1,410,356	1,410,356
단기차입금	-	-	200,000	200,000
합계	-	-	4,180,695	4,180,695

(\*1) 계약자산에 해당하는 용역미수금을 제외한 금액입니다.

(\*2) 종업원급여에 해당하는 금액이 포함되어 있습니다.

(2) 당기와 전기 중 금융상품 범주별 순손익의 내역은 다음과 같습니다.

① 당기

(단위 : 천원)

구분	상각후원가측정 금융자산	당기손익-공정가 치측정 금융자산	상각후원가측정 금융부채	합계
이자수익	246,015	-	-	246,015
이자비용(*)	-	-	(49,137)	(49,137)
외화환산이익	-	-	56,767	56,767
외화환산손실	(38,543)	-	-	(38,543)
외환차익	114,520	-	-	114,520
외환차손	-	-	(152,434)	(152,434)
당기손익-공정가치측정금융자산 평가이익	-	3,206	-	3,206
당기손익-공정가치측정금융자산 평가손실	-	(437)	-	(437)
합계	321,992	2,769	(144,804)	179,957

(\*) 이자비용에는 리스부채에서 발생한 5백만원이 포함되어 있습니다.

② 전기

(단위 : 천원)

구분	상각후원가측정 금융자산	당기손익-공정가 치측정 금융자산	상각후원가측정 금융부채	합계
이자수익	83,051	-	-	83,051
이자비용	-	-	(8,029)	(8,029)
외화환산이익	7,711	-	-	7,711
외화환산손실	-	-	(7,571)	(7,571)
외환차익	2,652	-	17,568	20,220
외환차손	(644)	-	(98,816)	(99,460)
당기손익-공정가치측정금융자산평가이익	-	2,683	-	2,683
당기손익-공정가치측정금융자산처분이익	-	79	-	79
당기손익-공정가치측정금융자산평가손실	-	(360)	-	(360)
통화선도거래이익	-	89,084	-	89,084
통화선도거래손실	-	(32,007)	-	(32,007)
합계	92,770	59,479	(96,848)	55,401

5. 현금및현금성자산

(1) 당기말과 전기말 현재 현금및현금성자산의 내역은 다음과 같습니다.

(단위 : 천원)

구분	당기말	전기말
보통예금 등	11,743,368	7,336,785

(2) 당기말 현재 회사의 현금성자산은 전액 보통예금 등으로 구성되어 있습니다.

6. 매출채권 및 기타채권

(1) 당기말과 전기말 현재 매출채권 및 기타채권의 내역은 다음과 같습니다.

(단위 : 천원)

구분	당기말	전기말
매출채권	1,554,496	2,196,240
대손충당금	(357,524)	(189,349)
용역미수금(*)	1,939,946	1,914,229
소 계	3,136,918	3,921,120

(\*) 계약자산에 해당하는 금액입니다.

(2) 당기 및 전기 중 매출채권 및 기타채권의 대손충당금 변동내역은 다음과 같습니다.

(단위 : 천원)

구분	당기	전기
기초	189,349	159,452
대손상각비	229,156	29,897
제각	(60,981)	-
기말	357,524	189,349



(3) 당기말과 전기말 현재 매출채권 및 기타채권의 연령별 기대신용손실금액은 다음과 같습니다.

① 당기말

(단위 : 천원)

구분	가중평균 채무불이행률	총 장부금액	손실총당금	신용손상여부
정상채권				
3개월 이하	0.42%	1,202,055	(5,083)	부
~6개월 이하	-	-	-	부
~9개월 이하	-	-	-	부
~12개월 이하	-	-	-	부
12개월 초과	100.00%	116,340	(116,340)	부
소 계		1,318,395	(121,423)	
손상채권				
회수불능채권	100.00%	236,101	(236,101)	신용손상
개별평가채권	0.00%	1,939,946	-	개별평가
소 계		2,176,047	(236,101)	
합 계		3,494,442	(357,524)	

② 전기말

(단위 : 천원)

구분	가중평균 채무불이행률	총 장부금액	손실총당금	신용손상여부
정상채권				
3개월 이하	0.24%	1,493,952	(3,539)	부
~6개월 이하	-	-	-	부
~9개월 이하	12.13%	587,800	(71,323)	부
~12개월 이하	-	-	-	부
12개월 초과	-	-	-	부
소 계		2,081,752	(74,861)	
손상채권				
회수불능채권	100.00%	114,488	(114,488)	신용손상
개별평가채권	0.00%	1,914,229	-	개별평가
소 계		2,028,717	(114,488)	
합 계		4,110,469	(189,349)	

7. 당기손익-공정가치측정금융자산

(1) 당기말과 전기말 현재 당기손익-공정가치측정금융자산의 내역은 다음과 같습니다.

(단위 : 천원)

피투자회사명	주식수(주)	취득원가	장부금액	
			당기말	전기말
농생명융복합협동조합	20	20,000	10,865	11,261
정보통신공제조합	100	41,251	41,251	17,779
소프트웨어공제조합(*1)	162	80,000	119,656	116,450
(주)과천펜타시티피에프브이(*2)	24,768	123,840	123,840	123,840
합 계	-	265,091	295,612	269,330

(\*1) 계약보증 등과 관련하여 보유지분 전량이 담보로 제공되어 있습니다(주석 31참조).

(\*2) 당기말 현재 진행중인 과천 지식산업센터 개발사업 관련하여 출자한 출자금으로서 NH투자증권 등 금융기관에 보유지분 전량이 담보로 제공되어 있습니다(주석 31참조).

(2) 당기와 전기 중 당기손익-공정가치측정금융자산의 변동내역은 다음과 같습니다.

(단위 : 천원)

구분	당기	전기
기초	269,330	269,148
취득	41,251	-
처분	(17,738)	(2,141)
평가	2,769	2,323
기말	295,612	269,330

## 8. 재고자산

당기말과 전기말 현재 재고자산의 내역은 다음과 같습니다.

(단위 : 천원)

구분	당기말	전기말
원재료	444,232	283,060

## 9. 기타자산

당기말과 전기말 현재 기타자산의 내역은 다음과 같습니다.

(단위 : 천원)

구분	당기말	전기말
선금금	7,040	440
선급비용	92,715	70,528
선급용역비(*)	285,428	302,169
합계	385,183	373,137

(\*) 계약이행원가에 해당하는 금액입니다.

## 10. 종속기업투자주식

(1) 당기말과 전기말 현재 종속기업투자주식의 내역은 다음과 같습니다.

(단위 : 천원)

회사명	소재지	주요영업활동	취득원가	당기말		전기말	
				지분율	장부금액	지분율	장부금액
(주)솔트에이앤비	대한민국	스마트팜 제조	270,000	97.8%	-	97.8%	-

회사는 전기 이전에 종속기업투자지분에 대하여 전액 손상차손을 인식하였습니다.

(2) 당기와 전기 중 종속기업투자주식의 변동내역은 없습니다.

## 11. 유형자산

(1) 당기말과 전기말 현재 유형자산의 내역은 다음과 같습니다.

(단위 : 천원)

구분	당기말				전기말			
	취득원가	정부보조금	상각누계액	장부금액	취득원가	정부보조금	상각누계액	장부금액
토지(*1)	725,216	-	-	725,216	725,216	-	-	725,216
건물(*1)	1,363,542	-	(650,655)	712,887	1,363,542	-	(605,204)	758,339
기계장치	843,241	(7,333)	(814,149)	21,759	840,368	(11,333)	(786,101)	42,934
차량운반구	98,348	-	(74,741)	23,607	98,348	-	(59,004)	39,344
비품	729,165	(5,708)	(635,479)	87,978	655,113	-	(614,766)	40,347
시설장치	95,246	-	(95,223)	23	95,246	-	(95,223)	23
운용리스	411,989	-	(411,983)	6	411,989	-	(411,983)	6
건설중인자산	4,668,918	-	-	4,668,918	1,560,249	-	-	1,560,249
합계	8,935,665	(13,041)	(2,682,230)	6,240,394	5,750,070	(11,333)	(2,572,281)	3,166,457

(\*1) 당기말 현재 토지 및 건물은 과거 체결한 약정사항으로 인해 금융기관에 담보로 제공(설정액 1,779백만원)되어 있습니다(주석 31참조).

(2) 당기와 전기 중 유형자산의 변동내역은 다음과 같습니다.

① 당기

(단위 : 천원)

구분	기초	취득	감가상각	기타증감	기말
토지	725,216	-	-	-	725,216
건물	758,339	-	(45,451)	-	712,888
기계장치	42,934	2,873	(24,048)	-	21,759
차량운반구	39,344	-	(15,737)	-	23,607
비품	40,347	67,421	(19,790)	-	87,978
시설장치	23	-	-	-	23
운용리스	6	-	-	-	6
건설중인자산(*)	1,560,249	3,010,890	-	97,779	4,668,918
합 계	3,166,458	3,081,184	(105,026)	97,779	6,240,395

(\*) 건설중인자산의 기타증감은 선급금에서 대체된 금액 21백만원 및 자본화된 차입원가 77백만원으로 구성되며, 자본화이자율은 4.36%입니다.

② 전기

(단위 : 천원)

구분	기초	취득	감가상각	기타증감	기말
토지	725,216	-	-	-	725,216
건물	803,790	-	(45,451)	-	758,339
기계장치	72,820	4,500	(34,386)	-	42,934
차량운반구	55,081	-	(15,737)	-	39,344
비품	6,103	42,243	(8,000)	-	40,347
시설장치	23	-	-	-	23
운용리스	6	-	-	-	6
건설중인자산(*)	139,249	1,395,150	-	25,850	1,560,249
합 계	1,802,288	1,441,893	(103,575)	25,850	3,166,457

(\*) 건설중인자산의 기타증감은 자본화된 차입원가에 따른 변동이며, 자본화이자율은 2.24%입니다.

(3) 당기 중 유형자산에서 발생한 감가상각비는 매출원가 24백만원(전기: 24백만원), 판매비와관리비 81백만원(전기: 80백만원)이 포함되어 있습니다.

12. 사용권자산

(1) 당기말과 전기말 현재 사용권자산의 내역은 다음과 같습니다.

(단위 : 천원)

구분	당기말			전기말		
	취득원가	상각누계액	장부금액	취득원가	상각누계액	장부금액
건물	102,333	(68,347)	33,986	102,333	(25,605)	76,728
차량운반구	195,033	(157,892)	37,141	173,436	(121,405)	52,031
합계	297,366	(226,239)	71,127	275,769	(147,010)	128,759

(2) 당기와 전기 중 사용권자산의 변동내역은 다음과 같습니다.

① 당기

(단위 : 천원)

구분	기초	취득	상각	기말
건물	76,728	-	(42,743)	33,986
차량운반구	52,031	21,597	(36,487)	37,141
합계	128,759	21,597	(79,229)	71,127

② 전기

(단위 : 천원)

구분	기초	취득	처분	상각	기말
건물	95,876	102,333	(84,725)	(36,755)	76,728
차량운반구	115,494	27,431	(50,980)	(39,915)	52,031
합계	211,369	129,764	(135,705)	(76,670)	128,759

(3) 사용권자산의 당기 감가상각비는 판매비와관리비에 77백만원, 매출원가에 2백만원이 포함되어 있으며, 전기는 전액 판매비와관리비에 포함되어 있습니다.

13. 무형자산

(1) 당기말과 전기말 현재 무형자산의 내역은 다음과 같습니다.

(단위 : 천원)

구분	당기말			전기말		
	취득원가	상각누계액	장부금액	취득원가	상각누계액	장부금액
회원권	211,648	-	211,648	211,648	-	211,648
소프트웨어	31,850	(9,792)	22,058	22,350	(3,255)	19,095
합계	243,498	(9,792)	233,706	233,998	(3,255)	230,743

(2) 당기와 전기 중 무형자산의 변동내역은 다음과 같습니다.

① 당기

(단위 : 천원)

구분	기초	취득	상각	기말
회원권	211,648	-	-	211,648
소프트웨어	19,095	9,500	(6,537)	22,058
합계	230,743	9,500	(6,537)	233,706

② 전기

(단위 : 천원)

구분	기초	취득	상각	기말
회원권	211,648	-	-	211,648
소프트웨어	-	22,355	(3,260)	19,095
합계	211,648	22,355	(3,260)	230,743

(3) 무형자산상각비는 전액 판매비와관리비에 포함되어 있습니다.

#### 14. 기타유동금융부채

당기말과 전기말 현재 기타유동금융부채의 내역은 다음과 같습니다.

(단위 : 천원)

구분	당기말	전기말
미지급금	177,808	125,682
미지급비용	1,666,146	1,275,674
예수보증금	11,700	9,000
합계	1,855,654	1,410,356

#### 15. 차입금

(1) 당기말과 전기말 현재 단기차입금 및 장기차입금의 내역은 다음과 같습니다.

(단위 : 천원)

구분	차입처	이자율	당기말	전기말
단기차입금	우리은행	2.54%	-	200,000
장기차입금	하나은행	6.57%	2,967,540	-
합계			2,967,540	200,000

(2) 당기말 현재 회사의 장기차입금 만기는 2024년 3월로서 만기일시상환조건이며, 에스케이에코플랜트(주) 및 (주)과천펜타시티피에프비로부터 4,748백만원의 지급보증을 제공받고 있습니다(주석 31참조).

#### 16. 전환사채

(1) 당기말과 전기말 현재 전환사채의 내역은 다음과 같습니다.

(단위 : 천원)

구분	당기말	전기말
액면금액	2,368,000	-
전환권조정	(147,657)	-
장부가액	2,220,343	-

(2) 당기말 현재 발행한 전환사채의 상세내역은 다음과 같습니다.

구분	내용
사채의 종류	미래에셋대우기업인수목적3호 주식회사 제1회 무보증 사모 전환사채
사채의 명칭	무기명식 무이권부 무보증 사모 전환사채



액면총액	2,368,000,000원	
발행일	2019년6월11일	
만기일	2024년6월11일	
발행이자율	0.00%	
보장수익율	0.00%	
전환으로 인하여 발행할 주식의 종류	기명식 보통주식	
전환가격	액면가 100원을 기준으로 1주당 1,000원으로 함 (합병, 자본의 감소, 주식분할 및 병합에 의하여 필요시 전환가격 조정함)	
전환청구기간	2019년7월11일부터 2024년 6월10일까지	
인수인	미래에셋대우 주식회사	1,192,000,000원
	미래에셋벤처투자 주식회사	692,000,000원
	타임폴리오자산운용	484,000,000원

전환가격이 고정되어 있음에 따라 전환권대가는 자본으로 분류되었으며, 조기상환청구권은 부여되어 있지 않습니다.

(3) 한편, 회사의 전환사채는 2023년 2월 중 전환청구되어 보통주로 전량 전환되었습니다 (주석 37참조).

17. 기타부채

당기말과 전기말 현재 기타부채의 내역은 다음과 같습니다.

(단위 : 천원)

구분	당기말		전기말	
	유동	비유동	유동	비유동
예수금	90,690	-	71,180	-
부가세예수금	287,285	-	775,964	-
선수금(*)	649,968	-	1,504,731	-
선수수익(*)	257,925	462,165	535,935	425,204
합계	1,285,868	462,165	2,887,810	425,204

(\*) 계약부채에 해당하는 금액입니다.

18. 종업원급여

(1) 당기말과 전기말 현재 확정급여부채의 내역은 다음과 같습니다.

(단위 : 천원)

구분	당기말	전기말
확정급여채무의 현재가치(*)	1,427,877	1,280,789

(\*) 당기말 현재 당사의 확정급여채무는 전액 대표이사에 대한 확정급여채무로 당사는 이에 대한 사외적립자산을 적립하지 않고 있습니다.

(2) 당기와 전기 중 확정급여채무의 현재가치 변동내역은 다음과 같습니다.

(단위 : 천원)

구분	당기	전기
기초 확정급여채무	1,280,789	1,030,924
당기근무원가	59,335	50,198
이자원가	26,192	15,165
재측정요소:		
재무적가정의 변동으로 인한 보험수리적 손익	53,396	(31,185)
경험적조정으로 인한 보험수리적 손익	8,165	215,687
재측정요소 합계	61,561	184,501
기말 확정급여채무	1,427,877	1,280,789

(3) 당기와 전기 중 퇴직급여제도와 관련하여 인식된 손익은 다음과 같습니다.

(단위 : 천원)

구분	당기	전기
당기근무원가	59,335	50,198

이자원가	26,192	15,165
합 계	85,527	65,363

(4) 당기와 전기 중 확정급여제도와 관련하여 기타포괄손익으로 인식된 금액은 다음과 같습니다.

(단위 : 천원)

구 분	당 기	전 기
재무적가정의 변동으로 인한 보험수리적 손익	(53,396)	31,185
경험적조정으로 인한 보험수리적 손익	(8,165)	(215,687)
소 계	(61,561)	(184,501)
법인세효과	13,543	40,590
합 계	(48,018)	(143,911)

(5) 당기와 전기 중 당사가 적용한 주요 보험수리적 가정은 다음과 같습니다.

구 분	당 기	전 기
할인율(*)	5.19%	2.50%
임금인상률	9.00%	5.00%

(\*) 당사는 공모무보증(AA+)의 수익률을 할인율로 사용하였습니다. 한편 당기말과 전기말 현재 확정급여채무의 가중평균 듀레이션은 각각 4.54년과 3.48년입니다.

(6) 당기말 현재 주요 가정변동에 따른 확정급여채무의 민감도분석은 다음과 같습니다.

(단위 : 천원)

구 분	가정의 변동	증가시 민감도	감소시 민감도
할인율	1.00%	(44,136)	46,879
임금인상률	1.00%	44,768	(43,020)

(7) 당기말 현재 할인되지 않은 확정급여 지급액의 만기구성정보는 다음과 같습니다.

(단위 : 천원)

구 분	1년 미만	1년~2년 미만	2년~5년 미만	5년이상	합 계
지급액	252,246	223,762	528,132	702,037	1,706,177

(8) 당기 중 확정기여제도와 관련해 비용으로 인식한 금액은 375백만원(전기: 302백만원)입니다.

(9) 장기종업원급여부채

당기말 현재 당기손익으로 인식한 장기종업원급여는 88백만원입니다.

19. 금융상품 공정가치 측정

(1) 당기말과 전기말 현재 금융상품의 종류별 장부금액 및 공정가치는 다음과 같습니다.

(단위 : 천원)

구 분	당기말		전기말	
	장부금액	공정가치	장부금액	공정가치
금융자산:				
현금및현금성자산	11,743,368	11,743,368	7,336,785	7,336,785
매출채권	1,196,972	1,196,972	2,006,891	2,006,891
단기금융상품	8,982,616	8,982,616	-	-
기타유동금융자산(*1)	489,243	489,243	222,574	222,574
당기손익-공정가치측정금융자산	295,612	295,612	269,330	269,330
기타비유동금융자산	441,514	441,514	683,631	683,631
합 계	23,149,325	23,149,325	10,519,211	10,519,211
금융부채:				
매입채무	2,838,677	2,838,677	2,570,339	2,570,339
기타유동금융부채(*2)	1,855,654	1,855,654	1,410,356	1,410,356
단기차입금	-	-	200,000	200,000
장기차입금	2,967,540	2,967,540	-	-
전환사채	2,220,343	2,220,343	-	-
합 계	9,882,214	9,882,214	4,180,695	4,180,695

(\*1) 계약자산에 해당하는 용역미수금을 제외한 금액입니다.

(\*2) 종업원급여에 해당하는 연차수당이 포함되어 있습니다.

(2) 공정가치로 측정되는 금융상품은 공정가치 서열체계에 따라 구분되며 정의된 수준들은 다음과 같습니다.

구 분	투입변수
수준 1	동일한 자산이나 부채에 대한 활성시장의(조정되지 않은) 공시가격
수준 2	직접적 또는 간접적으로 관측가능한, 자산이나 부채에 대한 투입변수(단, 수준1에 포함된 공시가격은 제외)
수준 3	관측 가능한 시장자료에 기초하지 않은, 자산이나 부채에 대한 투입변수

당사는 활성시장에서 거래되지 아니하는 금융상품의 공정가치에 대하여 평가기법을 사용하여 결정하고 있습니다. 당사는 다양한 평가기법을 활용하고 있으며 보고기간말에 현재 시장 상황에 근거하여 가정을 수립하고 있습니다. 이러한 평가기법은 가능한 한 관측가능한 시장 정보를 최대한 사용하고 기업특유정보를 최소한으로 사용합니다. 이때, 해당상품의 공정가치 측정에 요구되는 모든 유의적인 투입변수가 관측가능하다면 해당상품은 수준 2에 포함됩니다.

만약 하나 이상의 유의적인 투입변수가 관측가능한 시장정보에 기초한 것이 아니라면 해당 상품은 수준 3에 포함됩니다.

당사는 수준3의 공정가치측정을 위해 해당 금융기관에서 발행하는 좌당 평가액 등을기준으로 공정가치를 평가하였습니다.

(3) 당기말과 전기말 현재 공정가치로 측정되는 금융상품의 공정가치 서열체계 구분은 다음과 같습니다.

① 당기말

(단위 : 천원)

구분	수준1	수준2	수준3	합계
금융자산:				
당기손익-공정가치측정금융자산	-	-	295,612	295,612

② 전기말

(단위 : 천원)

구분	수준1	수준2	수준3	합계
금융자산:				
당기손익-공정가치측정금융자산	-	-	269,330	269,330

(4) 당사는 공정가치 서열체계의 수준 간 이동을 발생시킨 사건이나 상황의 변동이 일어난 날짜에 인식합니다.

① 당기와 전기 중 반복적인 측정치의 수준 1과 수준 2간의 이동은 없습니다.

② 당기와 전기 중 반복적인 측정치의 수준 3의 변동내역은 다음과 같습니다.

(단위 : 천원)

구분	당기	전기
기초	269,330	269,148
취득	41,251	-
처분	(17,738)	(2,141)
평가	2,769	2,323
기말	295,612	269,330

20. 리스

(1) 당기와 전기 중 리스부채의 변동내역은 다음과 같습니다.

① 당기

(단위 : 천원)

구분	기초	증가	이자비용	리스료의 지급	기말
건물	61,546	-	2,163	(33,600)	30,109
차량운반구	44,642	18,282	3,331	(31,650)	34,605
합계	106,188	18,282	5,494	(65,250)	64,714

② 전기

(단위 : 천원)

구분	기초	증가	이자비용	해지	리스료의 지급	기말
건물	3,399	81,213	2,034	(350)	(24,750)	61,546
차량운반구	75,610	25,515	5,995	(27,028)	(35,450)	44,642
합계	79,009	106,728	8,029	(27,378)	(60,200)	106,188

(2) 당기말과 전기말 현재 리스부채의 만기분석내역은 다음과 같습니다.

(단위 : 천원)

구분	당기	전기
만기분석-할인되지 않은 계약상 현금흐름		
1년 이내	54,019	63,858
1년 초과~5년 이내	15,312	48,451
기말 현재 할인되지 않은 리스부채	69,331	112,309
현재가치할인차금	(4,616)	(6,121)
기말 현재 재무상태표에 인식된 리스부채	64,714	106,188
- 유동	51,350	58,857
- 비유동	13,364	47,331

(3) 당기와 전기 중 리스계약과 관련하여 손익으로 인식된 금액은 다음과 같습니다.

(단위 : 천원)

구분	당기	전기
리스부채에 대한 이자비용	5,494	8,029
인식면제 규정을 적용한 단기리스 관련 비용	15,877	216,842
인식면제 규정을 적용한 소액자산 리스 관련 비용	5,900	7,400

사용권자산의 감가상각비	79,229	76,670
--------------	--------	--------

(4) 당기와 전기 중 현금흐름표에 인식된 금액은 다음과 같습니다.

(단위 : 천원)

구 분	당 기	전 기
리스료의 지급	59,756	52,171
이자비용	5,494	8,029
단기리스 및 소액리스 관련 리스료의 지급	21,778	224,241
합 계	87,028	284,441



21. 자본금, 자본잉여금 및 자본조정

(1) 당기말과 전기말의 현재 자본금의 내역은 다음과 같습니다.

(단위 : 원, 주)

구 분	당기말	전기말
발행주식수	31,894,778	25,412,778
주당액면금액	100	100
자본금	3,189,477,800	2,541,277,800

(2) 전기초, 전기말 및 당기초의 주식수 및 자본구조는 당기 합병으로 인한 자본구조를 반영하기 위하여 법률상 합병법인 미래에셋대우기업인수목적3호 주식회사와의 합병비율(1:20.5605)을 적용하여 소급조정 되었습니다.

(3) 당사는 당사의 설립, 경영, 해외영업 또는 기술혁신 등에 기여하거나 기여할 수 있는 당사의 임직원에게 주주총회 특별결의에 의하여 발행주식 총수의 100분의 15의 범위 내에서 주식선택권을 부여할 수 있습니다. 당기말 현재 부여된 주식선택권은 없습니다.

(4) 당기말과 전기말 현재 자본잉여금의 내역은 다음과 같습니다.

(단위 : 천원)

구 분	당기말	전기말
주식발행초과금	13,048,689	(476,474)

(5) 당기말과 전기말 현재 자본조정의 내역은 다음과 같습니다.

(단위 : 천원)

구 분	당기말	전기말
자기주식	(9,177)	-
전환권대가	2,769,020	-
합 계	2,759,843	-

## 22. 이익잉여금

(1) 당기말과 전기말 현재 이익잉여금의 내역은 다음과 같습니다.

(단위 : 천원)

구분	당기말	전기말
법정적립금(*)	3,000	3,000
미처분이익잉여금	988,645	5,892,077
합계	991,645	5,895,077

(\*) 법정적립금은 이익준비금으로서 상법상 당사의 자본금의 50%에 달할 때까지 매결산기에 금전에 의한 이익배당액의 10% 이상을 이익준비금으로 적립하도록 규정되어 있습니다. 동 이익준비금은 현금으로 배당할 수 없으며, 주주총회 결의에 의하여 이월결손금의 보전과 자본전입에만 사용될 수 있습니다.

(2) 당기와 전기의 이익잉여금처분계산서는 다음과 같습니다.

(단위 : 천원)

구분	당기 (처분예정일 : 2023년 3월 28일)		전기 (처분확정일 : 2022년 3월 30일)	
	I. 미처분이익잉여금		988,645	
전기이월미처분이익잉여금	5,892,077		5,314,485	
당기순이익	(4,855,414)		721,503	
확정급여제도의 재측정요소	(48,018)		(143,911)	
II. 이익잉여금처분액		-	-	-
III. 차기이월미처분이익잉여금		988,645		5,892,077

## 23. 수익

(1) 당사의 주요 수익의 원천은 소프트웨어 설치 및 구축과 유지보수용역입니다.

(단위 : 천원)

구분	당기	전기
고객과의 계약에서 생기는 수익	31,349,477	40,022,054

(2) 주요 서비스별과 지리적 시장별과 수익인식시기에 따라 구분한 수익의 내역은 다음과 같습니다.

(단위 : 천원)

구분	당기	전기
주요 서비스별		
시스템통합매출	4,638,479	16,527,196
제품매출	-	142,723
용역수익	23,710,011	20,208,936
솔루션매출	3,000,987	3,143,199
합계	31,349,477	40,022,054
지리적 시장별		
국내	31,319,158	39,833,818
국외	30,320	188,236
합계	31,349,477	40,022,054
수익인식시기		
한 시점에 이행	4,638,479	16,669,919
기간에 걸쳐 이행	26,710,998	23,352,135
합계	31,349,477	40,022,054

(3) 당기말과 전기말 현재 고객과의 계약에서 생기는 수취채권, 계약자산, 계약이행원가와 계약부채의 내역은 다음과 같습니다.

(단위 : 천원)

구분	당기말	전기말
매출채권	1,196,972	2,006,891
계약자산	1,939,946	1,914,229
계약이행원가	285,428	302,169
계약부채	1,370,056	2,465,869

계약자산은 당사가 완료된 용역제공에 대해 보고기간말 현재 미청구한 금액에 대한 자산입니다. 계약자산은 보통 당사가 청구서를 발행할 때 매출채권으로 대체됩니다.

계약부채는 당사가 아직 제공되지 않은 용역제공에 대해 보고기간말 현재 기청구된 금액에 대한 부채입니다. 이 중 아직 용역제공기간이 도래하지 않은 금액은 1,370백만원입니다. 이는 고객에게 용역을 제공하는 시기에 수익으로 인식되며 향후 1년간 발생할 것으로 예상됩니다. 전기말에 인식된 계약부채 2,466백만원 중 1,938백만원은 당기에 수익으로 인식되었습니다.

(4) 당기와 전기 중 고객과의 계약에서 생기는 수취채권 및 계약자산에 대해 인식한 손상차손의 내역은 다음과 같습니다.

(단위 : 천원)

구분	당기	전기
매출채권의 손상	229,156	29,897

(5) 당기와 전기 중 체결한 고객과의 계약의 거래가격에서 이행되지 아니한(또는 부분적으로 이행되지 않은) 수행의무에 배분된 금액의 변동은 다음과 같습니다.

(단위 : 천원)

구분	당기	전기
이행되지 아니한 수행의무에 배부된 금액: 솔루션매출		
기초	470,883	3,924,591
신규계약 거래가격	1,357,113	2,481,451
수행의무의 이행	(3,000,987)	(3,143,199)
재분류(*)	1,336,500	(2,791,960)
기말	163,510	470,883

(\*) 전기말 시스템통합으로 분류하던 수행의무 배부액에 대하여, 당기 중 솔루션매출로 재분류하였습니다.

(6) 당기와 전기 중 매출액의 10%이상을 차지하는 주요 고객은 다음과 같습니다.

(단위 : 천원)

구분	당 기	전 기
A사	522,534	6,921,904

(7) 수익은 고객과의 계약에서 약속된 대가를 기초로 측정됩니다. 당사는 고객에게 재화나 용역에 대한 통제가 이전될 때 수익을 인식합니다. 고객과의 계약에서의 수행의무의 특성과 이행시기, 유의적인 대금 지급조건과 관련 수익인식 정책은 다음과 같습니다.

구분	재화나 용역의 특성, 수행의무 이행시기, 유의적인 지급조건	수익인식 정책
시스템통합	시스템의 개발과 구축을 위한 하드웨어 및 소프트웨어 공급에 관련한 매출로서 당사는 고객에게 재화의 납품과 설치용역을 결합적으로 제공합니다. 일련의 재화와 용역의 제공 기간은 보통 1년을 초과하지 않으며, 대가에 변동대가 및 유의적인 금융요소는 포함되지 않습니다.	한 시점에 이행되는 수행의무로 보아 고객에게 인도되어 검수되었을 때 수익을 인식합니다.
제품매출	스마트팜에 관련한 매출로서 당사는 고객에게 재화의 공급과 설치용역을 제공합니다. 일련의 재화와 용역의 제공 기간은 보통 1년을 초과하지 않으며, 대가에 변동대가 및 유의적인 금융요소는 포함되지 않습니다.	한 시점에 이행되는 수행의무로 보아 고객에게 인도되어 검수되었을 때 수익을 인식합니다.
용역수익	AWS 기반의 클라우드컴퓨팅 서비스와 유지보수용역에 관련된 매출로서 일반적으로 고객과 1년 단위의 계약을 맺고 기간에 걸쳐 용역을 제공합니다. 각 용역은 고객으로부터 일정 기간별(매월 또는 분기등) 대금을 청구하여 수령하며, 대가에 변동대가 및 유의적인 금융요소는 포함되지 않습니다.	기업이 수행하는 대로 기업의 수행에서 제공하는 효익을 고객이 동시에 얻고 소비하는 서비스로 보아 기간에 걸쳐 수익을 인식합니다.
솔루션매출	고객사의 수주를 받아 하드웨어, 소프트웨어, 네트워크 등 다양한 요소를 결합하여 고객사의 needs에 맞춘 하나의 솔루션 제공하는 매출로서 당사는 소프트웨어 등을 납품한 후 고객에게 맞춤화하는 용역을 제공합니다. 각 프로젝트는 고객으로부터 일정 단계별 대금을 청구하여 수령하며, 각 프로젝트가 수행되는 기간은 업무 범위의 복잡성에 따라 다양합니다.	기업이 수행하여 만들어지거나 가치가 높아지는 대로 고객이 통제하는 자산을 기업이 만들거나 그 자산가치를 높인다고 보아 기간에 걸쳐 수익을 인식합니다.

## 24. 판매비와관리비

당기와 전기 중 판매비와관리비의 내역은 다음과 같습니다.

(단위 : 천원)

구분	당기	전기
직원급여	2,051,333	1,358,978
상여금	217,500	220,000
퇴직급여	233,426	161,752
복리후생비	264,955	151,170
여비교통비	75,403	48,728
접대비	267,974	163,001
통신비	14,287	12,054
수도광열비	6,156	4,984
전력비	21,662	18,992
세금과공과금	62,925	34,138
감가상각비	158,574	148,845
지급임차료	4,415	6,647
수선비	-	744
보험료	13,418	14,559
차량유지비	17,933	23,718
경상연구개발비	396,602	362,174
운반비	838	100
교육훈련비	12,185	58
도서인쇄비	6,600	15,941
회의비	86,611	65,880
사무용품비	2,843	1,571
소모품비	13,054	10,295
지급수수료	655,005	333,566
광고선전비	144,477	80,014
대손상각비	229,156	29,897
용역비	-	7,683
건물관리비	17,691	14,850
무형 고정자산상각	6,537	3,260
주식보상비	-	1,244,376
잡비	-	100
합계	4,981,560	4,538,075

## 25. 성격별 비용

당기와 전기 중 발생한 매출원가와 판매비와관리비를 성격별로 분류한 내역은 다음과 같습니다.

(단위 : 천원)

구분	당기	전기
재고자산의 변동	(161,172)	(251,630)
재고자산의 매입	4,151,387	13,866,509
종업원급여	4,878,076	3,918,188
퇴직급여	431,303	367,687
복리후생비	546,925	450,612
여비교통비	171,029	138,927
접대비	278,702	177,346
세금과공과금	62,925	34,138
감가상각비	184,233	180,245
지급임차료	21,778	25,094
차량유지비	18,468	30,973
경상연구개발비	396,602	361,947
교육훈련비	36,456	17,502
회의비	112,441	98,835
소모품비	20,305	79,037
지급수수료	19,060,399	16,476,203
외주용역비	1,249,199	1,288,561
주식보상비	-	1,244,376
기타비용	477,023	208,781
합계	31,936,079	38,713,330

## 26. 금융수익 및 금융비용

(1) 당기와 전기 중 금융수익의 내역은 다음과 같습니다.

(단위 : 천원)

구분	당기	전기
이자수익	246,015	83,051
외환차익	114,520	20,220
통화선도거래이익	-	89,084
당기손익-공정가치측정 금융자산 평가이익	3,206	2,683
당기손익-공정가치측정 금융자산 처분이익	-	79
외화환산이익	56,767	7,711
합계	420,508	202,827

(2) 당기와 전기 중 금융비용의 내역은 다음과 같습니다.

(단위 : 천원)

구분	당기	전기
이자비용	49,137	8,029
외환차손	152,434	99,460
외화환산손실	38,543	7,571
통화선도거래손실	-	32,007
당기손익-공정가치측정 금융자산 평가손실	437	360
합계	240,551	147,426



27. 기타수익 및 기타비용

(1) 당기와 전기 중 기타수익의 내역은 다음과 같습니다.

(단위 : 천원)

구분	당기	전기
리스자산해지이익	-	9,125
잡이익	51,756	6,763
합계	51,756	15,888

(2) 당기와 전기 중 기타비용의 내역은 다음과 같습니다.

(단위 : 천원)

구분	당기	전기
기타의대손상각비	-	207,059
합병비용	4,826,242	-
잡손실	305	330
합계	4,826,547	207,389

28. 법인세비용

(1) 당기와 전기 중 법인세비용의 구성내역은 다음과 같습니다.

(단위 : 천원)

구분	당기	전기
당기법인세		
당기손익에 대한 당기법인세	-	180,004
전기법인세의 조정사항	-	32,933
소계	-	212,937
이연법인세		
일시적차이의 증감	(339,565)	197,594
자본에 직접 인식된 법인세비용	13,543	40,590
소계	(326,022)	238,184
합계	(326,022)	451,121

(2) 당기와 전기 중 자본에 직접 인식된 법인세비용의 내역은 다음과 같습니다.

(단위 : 천원)

내역	당기			전기		
	세전금액	세금효과	세후금액	세전금액	세금효과	세후금액

순확정급여부채의 재측정요소	(61,561)	13,543	(48,018)	(184,501)	40,590	(143,911)
----------------	----------	--------	----------	-----------	--------	-----------

(3) 당기와 전기 중 법인세비용과 회계이익의 관계는 다음과 같습니다.

(단위 : 천원)

구분	당기	전기
법인세비용차감전순이익	(5,181,435)	1,172,624
적용세율에 따른 세부담액	(1,139,916)	235,977
조정사항:		
전기법인세의 조정사항	-	32,934
세무상 과세되지 않는 수익	(13,545)	(40,590)
세무상 과세되지 않는 비용	1,113,798	292,708
세액공제	-	(348,657)
기타	(286,358)	278,749
법인세비용	(326,022)	451,121
유효세율	-	38.5%

(4) 당기말 현재 일시적차이의 법인세효과는 당해 일시적차이가 소멸되는 회계연도의 미래 예상세율을 적용하여 계산하였습니다.

(5) 당사의 이연법인세자산과 이연법인세부채는 동일 과세당국이 부과하는 법인세이며 당사는 당기법인세자산과 당기법인세부채를 상계할 수 있는 법적으로 집행가능한권리를 가지고 있으므로 이연법인세자산과 이연법인세부채를 상계하여 재무상태표에 표시하였습니다.

(6) 당기와 전기 중 이연법인세자산(부채)의 변동내역은 다음과 같습니다.

① 당기

(단위 : 천원)

구 분	기초금액	합병승계	당기손익	기타포괄손익	기말금액
대손충당금	38,124	-	156,848	-	194,972
미수수익	(34)	(31,315)	14,923	-	(16,426)
기계장치	(5,710)	-	260	-	(5,450)
비품	(363)	-	16	-	(347)
당기손익공정가치측정금융자산	934	-	(934)	-	-
퇴직급여충당부채	276,755	-	4,766	13,543	295,064
미지급비용	27,813	-	39,575	-	67,388
선급비용	(9,004)	-	4,901	-	(4,103)
현재가치할인차금	14,006	-	(8,477)	-	5,529
종속기업투자주식손상차손	59,400	-	(2,700)	-	56,700
사용권자산	(28,327)	-	13,390	-	(14,937)
리스부채	23,361	-	(8,802)	-	14,559
선급금	2,727	-	(2,727)	-	-
업무용승용차	2,553	-	1,509	-	4,062
장기투자증권	-	-	1,690	-	1,690
출자금	-	-	(15,072)	-	(15,072)
자기주식	-	-	1,927	-	1,927
장기미지급금	-	-	18,448	-	18,448
전환사채	-	(13,926)	(17,082)	-	(31,008)
이월결손금	-	-	56,186	-	56,186
이월세액공제	-	-	67,377	-	67,377
합 계	402,235	(45,241)	326,022	13,543	696,559

② 전기

(단위 : 천원)

구 분	기초금액	당기손익	기타포괄손익	기말금액
대손충당금	111,252	(73,128)	-	38,124
미수수익	-	(34)	-	(34)
기계장치	(5,710)	-	-	(5,710)
비품	(363)	-	-	(363)
당기손익공정가치측정금융자산	14,834	(13,900)	-	934
퇴직급여충당부채	222,476	13,689	40,590	276,755
미지급비용	23,155	4,658	-	27,813
용역미수금	53,080	(53,080)	-	-

선수금	10,924	(10,924)	-	-
선급비용	(15,820)	6,816	-	(9,004)
현재가치할인차금	19,851	(5,845)	-	14,006
선수수익	26,256	(26,256)	-	-
선급용역비	(4,742)	4,742	-	-
종속기업투자주식손상차손	59,400	-	-	59,400
사용권자산	(23,039)	(5,288)	-	(28,327)
리스부채	17,404	5,957	-	23,361
선급금	4,449	(1,722)	-	2,727
업무용승용차	851	1,702	-	2,553
이월세액공제	85,571	(85,571)	-	-
합 계	599,829	(238,184)	40,590	402,235

(7) 당기말과 전기말 현재 이연법인세자산(부채)의 회수(결제) 시기는 다음과 같습니다.

(단위 : 천원)

구 분	당기말	전기말
12개월 이내에 회수(결제)될 이연법인세자산(부채)	245,933	315,750
12개월 이후에 회수(결제)될 이연법인세자산(부채)	450,626	86,485
합 계	696,559	402,235

(8) 당기말과 전기말 현재 이연법인세자산(부채)로 인식하지 않은 차감(가산)할 일시적차이의 내역은 다음과 같습니다.

(단위 : 천원)

구분	당기말	전기말
종속기업 대여금에 대한 손상	-	128,642

당사는 차감할 일시적 차이와 미사용세무상결손금이 사용될 수 있는 미래과세소득의 발생가능성이 높은 경우에 이연법인세자산을 인식하고 있으며, 이연법인세자산에 대한 미래 실현가능성은 당사의 성과, 전반적인 경제환경과 산업에 대한 전망, 향후 예상수익, 세액공제와 이월결손금의 공제가능기간 등 다양한 요소들을 고려하여 평가합니다.

## 29. 주당이익

(1) 당기와 전기의 기본주당손익의 산정 내역은 다음과 같습니다.

(단위 : 원, 주)

구분	당기	전기
당기순이익(손실)	(4,855,413,891)	721,503,012
가중평균유통보통주식수(*)	28,076,614	24,735,464
기본주당순이익	(173)	29

(\*) 가중평균유통보통주식수는 발행주식수를 유통기간으로 가중평균하여 산정하였습니다.

(단위 : 주)

내역	발행주식수		적수	
	당기	전기	당기	전기
기초 발행주식수	25,412,778	24,672,600	9,275,663,970	9,005,499,000
유상증자	6,482,000	740,178	972,300,000	22,945,518
적수합계			10,247,963,970	9,028,444,518
일수(일)			365	365
가중평균유통보통주식수			28,076,614	24,735,464

(2) 희석주당순이익은 기본주당순이익과 동일합니다.

## 30. 현금흐름정보

(1) 당기와 전기 중 영업에서 창출된 현금흐름은 다음과 같습니다.

(단위 : 천원)

구분	당기	전기
----	----	----

법인세비용차감전순이익(손실)	(5,181,435)	1,172,624
조정:		
퇴직급여	85,527	65,363
감가상각비	184,256	180,245
무형자산상각비	6,537	3,260
대손상각비	229,156	29,897
주식보상비용	-	1,244,376
이자비용	49,137	8,029
외화환산손실	38,543	7,571
당기손익-공정가치금융자산평가손실	437	360
기타의대손상각비	-	207,059
지급수수료	48,011	-
합병비용	4,826,242	-
이자수익	(246,015)	(83,051)
외화환산이익	(56,767)	(7,711)
당기손익-공정가치금융자산평가이익	(3,206)	(2,683)
당기손익-공정가치금융자산처분이익	-	(79)
리스자산해지이익	-	(9,125)
순운전자본의 변동:		
매출채권의 감소	580,706	376,070
기타채권의 증가	(17,339)	(698,115)
재고자산의 증가	(161,172)	(251,630)
기타유동자산의 감소(증가)	(33,433)	241,618
매입채무의 증가(감소)	325,105	(1,225,270)
기타유동금융부채의 증가(감소)	(194,567)	146,901
기타유동부채의 증가(감소)	(1,602,035)	220,634
기타비유동부채의 증가	36,961	425,204
장기종업원급여의 증가	87,849	-
영업활동에서 창출된 현금흐름	(997,502)	2,051,547

(2) 당기와 전기 중 현금의 유입과 유출이 없는 중요한 거래의 내역은 다음과 같습니다.

(단위 : 천원)

구분	당기	전기
리스부채의 유동성대체	48,335	24,490
단기대여금의 손상	-	182,219
매출채권의 제각	60,981	-
임차보증금의 유동성대체	284,836	24,000

(3) 당기와 전기 중 재무활동에서 생기는 부채의 조정내역은 다음과 같습니다.

① 당기

(단위 : 천원)

구분	단기차입금	장기차입금	전환사채	리스부채	합계
기초	200,000	-	-	106,188	306,188
현금흐름	(200,000)	2,967,540	-	(65,250)	2,702,290
비현금흐름					
리스부채의 증감	-	-	-	18,282	18,282
합병증가		-	2,180,100	-	2,180,100
이자비용	-	-	40,243	5,494	45,737
기말	-	2,967,540	2,220,343	64,714	5,252,597

② 전기

(단위 : 천원)

구분	단기차입금	리스부채	합계
기초	200,000	79,009	279,009
현금흐름	-	(60,200)	(60,200)
비현금흐름			
리스부채의 증감	-	79,350	79,350
현재가치할인자금 상각	-	8,029	8,029
기말	200,000	106,188	306,188

31. 우발부채와 약정사항

(1) 당기말과 전기말 현재 당사가 체결한 대출약정과 실행금액의 내역은 다음과 같습니다.

(단위 : 천원)

구분	금융기관	당기말		전기말	
		약정한도	실행금액	약정한도	실행금액
시설자금 등	우리은행	-	-	1,040,000	-
구매자금대출 등	기업은행	-	-	950,000	-
시설자금대출	하나은행	3,956,720	2,967,540	300,000	-
합계		3,956,720	2,967,540	2,290,000	-

(2) 당기말과 전기말 현재 당사가 타인으로부터 제공받은 지급보증의 내역은 다음과 같습니다.

(단위 : 천원)

구분	보증제공자	당기말	전기말
계약보증 등(*1)	소프트웨어공제조합	7,418,689	8,869,976
신원보증	정보통신공제조합	1,430,000	1,060,000
선금급보증 등	서울보증보험	310,310	1,428,131
대출보증	기술보증기금	-	999,500
외화지급보증	기업은행	-	2,371,000
합계		9,158,999	14,728,606

(\*1) 해당 보증과 관련하여 소프트웨어공제조합 출자금 120백만원을 담보로 제공하고 있습니다.

당사는 상기 내역외에도 대표이사로부터 하나은행에 324백만원(전기말: 322백만원)을 지급보증을 제공받고 있으며, 에스케이에코플랜트(주) 및 (주)과천펜타시티에프브이로부터 하나은행의 시설자금대출과 관련하여 4,748백만원의 지급보증을 제공받고 있습니다.



(3) 당기말 현재 당사의 담보제공자산의 내역은 다음과 같습니다.

(단위 : 천원)

제공받은자	담보제공자산	제공목적	담보금액
우리은행(*)	토지, 건물	단기차입금 관련	840,000
국민은행(*)	토지, 건물	한도대출 관련	938,600
소프트웨어공제조합	당기손익-공정가치측정금융자산	이행보증 관련	119,656
NH투자증권 외	당기손익-공정가치측정금융자산	시행사 대출약정 관련	123,840
합계			2,022,096

(\*) 해당 담보제공과 관련하여 당기말과 현재 체결된 실행된 약정사항은 존재하지 않습니다.

### 32. 특수관계자와의 거래

(1) 당기말과 전기말 현재 당사의 특수관계자 내역은 다음과 같습니다.

구분	당기말	전기말
종속기업	(주)솔트에이앤비	(주)솔트에이앤비
기타특수관계자(*)	-	우리사주조합

(\*) 우리사주조합은 합병으로 인하여 2022년 8월3일부로 해산되었습니다.

(2) 당기와 전기 중 특수관계자와의 거래내역은 다음과 같습니다.

① 당기

(단위 : 천원)

특수관계자명	매출	이자수익	매출원가	기타비용
(주)솔트에이앤비	-	-	-	210,500
우리사주조합	-	1,547	-	-

② 전기

(단위 : 천원)

특수관계자명	매출	이자수익	매출원가	기타비용
(주)솔트에이앤비	6,000	24,840	378,004	-
우리사주조합	-	154	-	-

(3) 당기와 전기 중 특수관계자와의 자금거래내역은 다음과 같습니다.

① 당기

(단위 : 천원)

특수관계자명	계정과목	기초	증가	감소	기말
(주)솔트에이앤비	단기대여금(*)	540,000	-	-	540,000
우리사주조합	단기대여금	175,301	-	175,301	-
우리사주조합	납입자본	220,428	-	220,428	-

(\*) (주)솔트에이앤비에 대한 단기대여금은 전액 손상인식되었습니다.

② 전기

(단위 : 천원)

특수관계자명	계정과목	기초	증가	감소	기말
(주)솔트에이앤비	단기대여금(*)	540,000	-	-	540,000
우리사주조합	단기대여금	-	175,301	-	175,301
우리사주조합	납입자본	-	220,428	-	220,428

(\*) (주)솔트에이앤비에 대한 단기대여금은 전액 손상인식되었습니다.

(4) 당기말과 전기말 현재 특수관계자에 대한 채권·채무의 주요 잔액은 다음과 같습니다.

① 당기말

(단위 : 천원)

특수관계자명	단기대여금	미수수익
(주)솔트에이앤비(*)	540,000	44,738

(\*) 전액 대손충당금으로 인식하였습니다.

② 전기말

(단위 : 천원)

특수관계자명	단기대여금	미수수익
(주)솔트에이앤비(*)	540,000	44,738
우리사주조합	175,301	154

(\*) 전액 대손충당금으로 인식하였습니다.

(5) 당사는 당기말 현재 대표이사로부터 하나은행에 대해 324백만원(전기말: 322백만원)을 지급보증을 제공받고 있으며, 미래에셋캐피탈의 단기리스자산에 대해 20백만원의 보증을 제공받고 있습니다.

(6) 주요 경영진에 대한 보상

주요 경영진은 등기이사 및 이사회 구성원을 포함하고 있습니다. 종업원 용역의 대가로서 주요 경영진에게 지급되었거나 지급될 보상금액은 다음과 같습니다.

(단위 : 천원)

구분	당기	전기
단기급여	736,500	766,531
퇴직급여	111,527	88,689
합계	848,027	855,220

### 33. 위험관리

당사는 여러 활동으로 인하여 외환위험, 이자율위험, 신용위험 및 유동성위험과 같은 다양한 재무위험에 노출되어 있습니다. 당사의 전반적인 위험관리정책은 금융시장의 변동성에 초점을 맞추고 있으며 재무성과에 미치는 부정적 영향을 최소화하는데 중점을 두고 있습니다.

위험관리는 이사회에서 승인한 정책에 따라 이루어지고 있습니다. 이사회는 전반적인 위험 관리에 대한 문서화된 정책, 외환위험, 이자율 위험, 신용 위험의 이용 및 유동성을 초과하는 투자와 같은 특정 분야에 관한 문서화된 정책을 검토하고 승인합니다.

#### (1) 외환위험

당사는 국제적으로 영업활동을 영위하고 있기 때문에 외환 위험, 특히 주로 USD와 관련된 환율 변동 위험에 노출되어 있습니다. 외환 위험은 미래예상거래 및 인식된 자산과 부채와 관련하여 발생하고 있습니다.

당기말과 전기말 현재 외환위험에 대한 노출정도는 다음과 같습니다.

(단위 : USD, 천원)

구분	통화	당기말		전기말	
		외화금액	환산액	외화금액	환산액
외화자산:					
현금및현금성자산	USD	1,193,061.33	1,511,967	1,052,469.50	1,247,703
매출채권	USD	709.74	899	520.83	617
소 계		1,193,771.07	1,512,866	1,052,990.33	1,248,320
외화부채 :					
외상매입금	USD	1,161,660.20	1,472,172	999,183.29	1,184,532

보고기간 종료일 현재 당사의 금융자산과 부채를 구성하는 주요 외화 통화에 대한민국의 환율이 상승하였다면 당사의 자본과 손익은 증가 또는 감소하였을 것입니다. 이와 같은 분석은 당사가 합리적으로 가능하다고 판단되는 정도의 변동을 가정한 것입니다. 또한 민감도 분석 시에는 이자율 등 다른 변수는 일정 하다고 가정하였습니다. 구체적인 손익의 법인세 반영 전 변동 금액은 다음과 같습니다.

(단위 : 천원)

구분	당기말		전기말	
	5%상승시	5%하락시	5%상승시	5%하락시
외화자산	75,643	(75,643)	62,416	(62,416)
외화부채	(73,609)	73,609	(59,227)	59,227
순자산에 미치는 효과	2,035	(2,035)	3,189	(3,189)

## (2) 이자율 위험

이자율 위험은 미래의 시장 이자율 변동에 따라 예금 또는 차입금 등에서 발생하는 이자수익 및 이자비용이 변동될 위험을 뜻하며, 이는 주로 변동금리부 조건의 예금과차입금에서 발생하고 있습니다. 당사의 이자율 위험관리의 목표는 이자율 변동으로 인한 불확실성과 순이자비용의 최소화를 추구함으로써 기업의 가치를 극대화하는데 있습니다. 당사는 보고기간말 현재 변동금리부 차입금을 보유하고 있습니다.

당기말과 전기말 현재 다른 모든 변수가 일정하고 이자율이 1% 변동할 때 관련자산 및 부채에서 1년간 당기손익에 발생하는 영향은 다음과 같습니다.

(단위 : 천원)

구분	당기말		전기말	
	1% 상승시	1% 하락시	1% 상승시	1% 하락시
당기손익에 미치는 효과	(29,675)	29,675	(2,000)	2,000

### (3) 신용위험

신용위험은 보유하고 있는 수취채권 및 확정계약을 포함한 거래처에 대한 신용위험뿐 아니라 현금및현금성자산, 은행 및 금융기관 예치금으로부터 발생하고 있습니다. 은행 및 금융기관의 경우, 독립적인 신용평가기관으로부터의 신용등급이 높은 경우에 한하여 거래를 하고 있습니다. 거래처의 경우, 독립적으로 신용평가를 받는다면 평가된 신용등급이 사용되며, 독립적인 신용 등급이 없는 경우에는 고객의 재무상태, 과거경험 등 기타 요소들을 고려 하여 신용을 평가하게 됩니다. 개별적인 위험 한도는이사회가 정한 한도에 따라 내부 또는 외부적으로 결정된 신용등급을 바탕으로 결정됩니다. 신용한도의 사용 여부는 정기적으로 검토되고 있습니다.

당기말과 전기말 현재 신용위험에 노출된 당사의 금융자산은 다음과 같으며, 손상되지 않은 금융자산의 신용위험에 대한 최대 노출정도를 표시하고 있습니다.

(단위 : 천원)

구 분	당기말	전기말
현금및현금성자산	11,743,368	7,336,785
단기금융상품	8,982,616	-
매출채권	1,554,496	2,196,240
기타유동금융자산	1,106,864	807,313
기타비유동금융자산	441,514	683,631
합 계	23,828,858	11,023,969

### (4) 유동성 위험

당사는 미사용 차입금한도 및 보유현금을 적정수준으로 유지하고 영업 자금 수요를 충족시킬 수 있도록 유동성에 대한 예측을 항시 검토하여 차입금 한도나 약정을 위반하는 일이 없도록 하고 있습니다. 유동성에 대한 예측 시에는 당사의 자금조달 계획, 약정 준수, 당사 내부의 목표재무비율 및 통화에 대한 제한과 같은 외부 법규나 법률 요구사항이 있는 경우 그러한 요구사항을 고려하고 있습니다.

당기말과 전기말 현재 비과생금융부채의 잔존계약만기에 따른 만기분석은 다음과 같습니다.

① 당기말

(단위 : 천원)

구분	장부금액	계약상 현금흐름	3개월이하	3개월초과~1년이하	1년 초과
매입채무	2,838,677	2,838,677	2,838,677	-	-
기타유동금융부채	1,855,654	1,855,654	1,736,965	11,700	106,989
리스부채	64,714	69,331	17,357	36,662	15,312
장기차입금	2,967,540	3,211,250	48,742	146,226	3,016,282
전환사채	2,220,343	2,380,000	-	-	2,380,000
합계	9,946,928	10,354,912	4,641,741	194,588	5,518,583

② 전기말

(단위 : 천원)

구분	장부금액	계약상 현금흐름	3개월이하	3개월초과~1년이하	1년 초과
매입채무	2,570,339	2,570,339	2,570,339	-	-
기타유동금융부채	1,410,356	1,410,356	1,075,425	334,930	-
단기차입금	200,000	205,080	-	203,810	-
리스부채	106,188	112,309	15,965	47,894	48,449
합계	4,286,883	4,298,084	3,661,729	586,634	48,449

(5) 자본위험관리

당사의 자본 관리 목적은 계속기업으로서 주주 및 이해당사자들에게 이익을 지속적으로 제공할 수 있는 능력을 보호하고 자본 비용을 절감하기 위해 최적의 자본 구조를 유지하는 것입니다. 자본 구조를 유지 또는 조정하기 위해 당사는 주주에게 지급되는 배당을 조정하고, 부채 감소를 위한 신주 발행 및 자산 매각 등을 실시하고 있습니다.

당기말과 전기말 현재 부채비율은 다음과 같습니다.

(단위 : 천원)

구분	당기말	전기말
부채총계	13,210,686	9,057,951
자본총계	19,989,655	7,959,881
부채비율	66%	114%

#### 34. 정부보조금

당사는 연구개발과제표준협약서에 의하여 벤처기업 신기술 개발을 지원하기 위해 지원되는 보조금 등으로 당기 중 415백만원(전기: 51백만원)을 수령하였으며, 당기말 현재 국가연구개발혁신법 제18조 1항에 따라 반환의무가 있는 기술료는 존재하지않습니다.

#### 35. 영업부문

당사는 단일영업부문으로 운영되고 있으며, 부문별 영업 보고를 별도로 공시하지 아니합니다.

당기와 전기 중 발생한 매출액의 지역별 정보와 주요 고객에 관한 정보는 주석 23에 기재되어 있습니다.

#### 36. 합병

솔트웨어 주식회사는 2022년 6월 28일자 주주총회 합병승인을 통해 2022년 8월 3일자로 미래에셋대우기업인수목적3호 주식회사와 1:20.5605의 비율로 합병하여 한국거래소 코스닥시장에 지배기업의 보통주식을 상장하였습니다.

합병은 미래에셋대우기업인수목적3호 주식회사가 솔트웨어 주식회사를 흡수합병하는 방법으로 진행되어 법률상 미래에셋대우기업인수목적3호 주식회사가 존속하고 솔트웨어 주식회사는 소멸하게 되나, 회계상으로는 솔트웨어 주식회사가 미래에셋대우기업인수목적3호 주식회사를 흡수합병하는 것입니다.

##### (2) 합병 회계처리 방법

솔트웨어 주식회사는 경제적 실질에 따라 솔트웨어 주식회사가 코스닥시장 상장을 위해 미래에셋대우기업인수목적3호 주식회사의 자산과 부채의 집단을 인수하는 회계처리를 하였습니다. 동 합병은 역취득과 유사하지만, 회계상 피합병회사인 미래에셋대우기업인수목적3호 주식회사는 기업의 인수를 목적으로 설립된 명목회사로 기업회계기준서 제1103호 '사업결합'에 규정된 사업의 요건을 충족하지 못하므로 역취득에 대한 회계처리가 아닌 기업회계기준서 제1102호 '주식기준보상'에 의한 회계처리를 적용하였습니다. 따라서, 합병회사로 이전되는 자산과 부채의 공정가치와 주식의 부여일 시점에 발행할 자본의 공정가치와의 차이가 영업권 또는 잉가매수차익으로 반영되지 않고 합병비용(상장 등 별도로 식별되지 않는 무형의 서비스를 제공받기위하여 지급된 비용)으로 처리됩니다.



기업인수목적 회사와의 합병시 주식기준보상 부여일 현재의 주식기준보상 공정가치에서 식별가능한 재화와 용역의 공정가치를 차감하는 방식으로 합병상장비용을 산정하는 경우, 그 주식기준보상 부여일을 사실상 결정되는 날 즉, 주주총회일 또는 이사회 결의일을 부여일로 보게 되며, 주식부여일인 주주총회일을 승인일로 보아 주주총회일인(2022년 6월 28일)을 주식기준 보상 부여일로 하여 합병상장비용을 산정하였습니다.

솔트웨어 주식회사의 재무제표는 피합병법인인 솔트웨어 주식회사가 지속되는 것이며, 비교 표시된 재무상태 및 재무성과는 피합병법인인 솔트웨어 주식회사의 재무상태 및 재무성과를 표시하고 있습니다. 다만, 전기말의 자본구조는 법률상 존속법인 미래에셋대우기업인수목적 3호 주식회사의 자본구조를 반영하기 위하여 합병비율을 사용하여 소급적으로 조정하였습니다.

(3) 합병비용의 산정내역은 다음과 같습니다.

(단위: 천원)

구 분	금 액
주식의 발행가액	14,195,580
인수한 순자산 공정가치	12,424,602
보상원가	1,770,978
합병관련 직접비용(*1)	558,574
전환사채 공정가치 변동(*2)	2,496,689
합병비용	4,826,242

(\*1) 상장을 위하여 자문 금융기관 등에 지급된 직접비용입니다.

(\*2) 전환사채 공정가치 평가에 따른 조정액입니다.

인수한 순자산의 공정가치 내역은 다음과 같습니다.

(단위: 천원)

구 분	금 액
인수한 순자산의 공정가치	
현금및 현금성자산	2,351,295
단기금융상품	12,493,954
미수수익	108,863
당기법인세자산	182
예수금	(59)
미지급비용	(35,451)
미지급금	(3,097)
전환사채	(2,282,143)
전환사채(전환권대가)	(166,217)
이연법인세부채	(42,726)
합 계	12,424,601

합병관련 직접비용의 내역은 다음과 같습니다.

(단위: 천원)

구 분	금 액
주총소집 비용	16,574
M&A 자문수수료	357,500
인수수료-공모금액	184,500
합 계	558,574

전환사채 공정가치 변동내역은 다음과 같습니다.

(단위: 천원)

구분	금액
전환사채	(106,114)
전환권대가	2,602,803
합 계	2,496,689

### 37. 보고기간 후 사건

2023년 2월 1일 중 당사가 발행한 전환사채는 모두 보통주로 전환청구되었으며, 그 내역은 다음과 같습니다.

(단위: 원, 주)

구 분	전환청구일	전환 사채금액	전환가액	발행된 보통주식수
미래에셋대우(주)	2023년 02월 01일	1,192,000,000	1,000	1,192,000
미래에셋벤처투자(주)	2023년 02월 01일	692,000,000	1,000	692,000
타임폴리오자산운용	2023년 02월 01일	484,000,000	1,000	484,000
합 계		2,368,000,000		2,368,000

## 6. 배당에 관한 사항

### 가. 주요배당지표

구 분	주식의 종류	당기	전기	전전기
		제4기	제3기	제2기

주당액면가액(원)		100	100	100
(연결)당기순이익(백만원)		-4,882	810	811
(별도)당기순이익(백만원)		-4,855	722	680
(연결)주당순이익(원)		-174	33	33
현금배당금총액(백만원)		-	-	-
주식배당금총액(백만원)		-	-	-
(연결)현금배당성향(%)		-	-	-
현금배당수익률(%)	-	-	-	-
	-	-	-	-
주식배당수익률(%)	-	-	-	-
	-	-	-	-
주당 현금배당금(원)	-	-	-	-
	-	-	-	-
주당 주식배당(주)	-	-	-	-
	-	-	-	-

#### 나. 과거 배당이력

지난 5년간 배당이력이 없습니다.

## 7. 증권의 발행을 통한 자금조달에 관한 사항

### 7-1. 증권의 발행을 통한 자금조달 실적

[지분증권의 발행 등과 관련된 사항]

#### 가. 증자(감자)현황

(기준일 : 2022.12.31 )

(단위 : 원, 주)

주식발행 (감소)일자	발행(감소) 형태	발행(감소)한 주식의 내용				비고
		종류	수량	주당 액면가액	주당발행 (감소)가액	
2019.06.04	유상증자(일반공모)	보통주	332,000	100	1,000	설립자본금
2019.08.12	유상증자(일반공모)	보통주	6,150,000	100	2,000	코스닥시장 상장을 위한 일반공모
2022.08.22	-	보통주	25,412,778	100	-	주) 합병 신주발행

주) 2022년 8월 4일(합병등기일) 미래에셋대우기업인수목적3호(주)와 합병비율

(1:20.5605)로 합병을 완료하였습니다.

### 미상환 전환사채 발행현황

(기준일 : 2022.12.31 )

(단위 : 천원, 주)

종류 \ 구분	회차	발행일	만기일	권면(전자등록)총액	전환대상 주식의 종류	전환청구가능 기간	전환조건		미상환사채		비고
							전환비율 (%)	전환가액	권면(전자등록)총액	전환가능주 식수	
무보증사모 전환사채	1	2019.06.11	2024.06.11	2,368,000	기명식 보통주식	2019.07.11~ 2024.06.10	100	1,000	2,368,000	2,368,000	-
합 계	-	-	-	2,368,000	-	-	-	-	2,368,000	2,368,000	-

[채무증권의 발행 등과 관련된 사항]

### 채무증권 발행실적

(기준일 : 2022.12.31 )

(단위 : 천원, %)

발행회사	증권종류	발행방법	발행일자	권면(전자등록)총액	이자율	평가등급 (평가기관)	만기일	상환 여부	주관회사
솔트웨어(주)	회사채	사모	2019.06.11	2,368,000	0	-	2024.06.11	미상환	-
합 계	-	-	-	2,368,000	-	-	-	-	-

### 기업어음증권 미상환 잔액

(기준일 : 2022.12.31 )

(단위 : 원)

잔여만기		10일 이하	10일초과 30일이하	30일초과 90일이하	90일초과 180일이하	180일초과 1년이하	1년초과 2년이하	2년초과 3년이하	3년 초과	합 계
미상환 잔액	공모	-	-	-	-	-	-	-	-	-
	사모	-	-	-	-	-	-	-	-	-
	합계	-	-	-	-	-	-	-	-	-

### 단기사채 미상환 잔액

(기준일 : 2022.12.31 )

(단위 : 원)

잔여만기		10일 이하	10일초과 30일이하	30일초과 90일이하	90일초과 180일이하	180일초과 1년이하	합 계	발행 한도	잔여 한도
미상환 잔액	공모	-	-	-	-	-	-	-	-
	사모	-	-	-	-	-	-	-	-
	합계	-	-	-	-	-	-	-	-

### 회사채 미상환 잔액

(기준일 : 2022.12.31 )

(단위 : 원)

잔여만기		1년 이하	1년초과 2년이하	2년초과 3년이하	3년초과 4년이하	4년초과 5년이하	5년초과 10년이하	10년초과	합 계
미상환 잔액	공모	-	-	-	-	-	-	-	-
	사모	-	-	-	-	-	-	-	-
	합계	-	-	-	-	-	-	-	-

### 신종자본증권 미상환 잔액

(기준일 : 2022.12.31 )

(단위 : 원)

잔여만기		1년 이하	1년초과 5년이하	5년초과 10년이하	10년초과 15년이하	15년초과 20년이하	20년초과 30년이하	30년초과	합 계
미상환 잔액	공모	-	-	-	-	-	-	-	-
	사모	-	-	-	-	-	-	-	-
	합계	-	-	-	-	-	-	-	-

### 조건부자본증권 미상환 잔액

(기준일 : 2022.12.31 )

(단위 : 원)

잔여만기		1년 이하	1년초과 2년이하	2년초과 3년이하	3년초과 4년이하	4년초과 5년이하	5년초과 10년이하	10년초과 20년이하	20년초과 30년이하	30년초과	합 계
미상환 잔액	공모	-	-	-	-	-	-	-	-	-	-
	사모	-	-	-	-	-	-	-	-	-	-
	합계	-	-	-	-	-	-	-	-	-	-

## 7-2. 증권의 발행을 통해 조달된 자금의 사용실적

### 공모자금의 사용내역

(기준일 : 2022.12.31 )

(단위 : 백만원)

구 분	회차	납입일	증권신고서 등의 자금사용 계획		실제 자금사용 내역		차이발생 사유 등
			사용용도	조달금액	내용	금액	
합병등기	-	2022.08.12	연구개발자금 시설자금 운영자금	12,593	연구개발자금 운영자금	3,611	미사용분으로 미사 용자금의 운용내역 참조

### 미사용자금의 운용내역

(기준일 : 2022.12.31 )

(단위 : 백만원)

종류	금융상품명	운용금액	계약기간	실투자기간
예·적금	고단위플러스정기예금	3,000	2022.11 ~ 2023.05	2023년~2024년
예·적금	전자단기사채	1,982	2022.11 ~ 2023.02	2023년~2024년
예·적금	할인맞춤채권	4,000	2022.11 ~ 2023.06	2023년~2024년
계		8,982	-	

## 8. 기타 재무에 관한 사항

### 가. 재무제표 재작성 등 유의사항

(1) 재무제표를 재작성한 경우 재작성 사유, 내용 및 재무제표에 미치는 영향

- 해당사항 없음

(2) 합병, 분할, 자산양수도, 영업양수도

#### 1) 합병 개요

지배기업은 2022년 6월 28일자 주주총회 합병승인을 통해 2022년 8월 3일자로 미래에셋대우기업인수목적3호 주식회사와 1:20.5605의 비율로 합병하여 한국거래소 코스닥시장에 지배기업의 보통주식을 상장하였습니다.

합병은 미래에셋대우기업인수목적3호 주식회사가 솔트웨어 주식회사를 흡수합병하는 방법으로 진행되어 법률상 미래에셋대우기업인수목적3호 주식회사가 존속하고 솔트웨어 주식회사는 소멸하게되나, 회계상으로는 솔트웨어 주식회사가 미래에셋대우기업인수목적3호 주식회사를 흡수합병 하는 것입니다

(2) 합병 회계처리 방법

솔트웨어 주식회사는 경제적 실질에 따라 솔트웨어 주식회사가 코스닥시장 상장을 위해 미래에셋대우기업인수목적3호 주식회사의 자산과 부채의 집단을 인수하는 회계처리를 하였습니다. 동 합병은 역취득과 유사하지만, 회계상 피합병회사인 미래에셋대우기업인수목적3호 주식회사는 기업의 인수를 목적으로 설립된 명목회사로 기업회계기준서 제1103호 '사업결합'에 규정된 사업의 요건을 충족하지 못하므로 역취득에 대한 회계처리가 아닌 기업회계기준서 제1102호 '주식기준보상'에 의한 회계처리를 적용하였습니다. 따라서, 합병회사로 이전되는 자산과 부채의 공정가치와 주식의 부여일 시점에 발행할 자본의 공정가치와의 차이가 영업권 또는 잉가매수차익으로 반영되지 않고 합병비용(상장 등 별도로 식별되지 않는 무형

의 서비스를 제공받기 위하여 지급된 비용)으로 처리됩니다.

기업인수목적 회사와의 합병시 주식기준보상 부여일 현재의 주식기준보상 공정가치에서 식별가능한 재화와 용역의 공정가치를 차감하는 방식으로 합병상장비용을 산정하는 경우, 그 주식기준보상 부여일을 사실상 결정되는 날 즉 주주총회일 또는 이사회 결의일을 부여일로 보게 되며, 주식부여일인 주주총회일을 승인일로 보아 주주총회일인(2022년6월28일)을 주식기준 보상 부여일로 하여 합병상장비용을 산정하였습니다.

솔트웨어 주식회사의 재무제표는 피합병법인인 솔트웨어 주식회사가 지속되는 것이며, 비교 표시된 재무상태 및 재무성과는 피합병법인인 솔트웨어 주식회사의 재무상태 및 재무성과를 표시하고 있습니다. 다만, 전기말의 자본구조는 법률상 존속법인 미래에셋대우기업인수목적 3호 주식회사의 자본구조를 반영하기 위하여 합병비율을 사용하여 소급적으로 조정하였습니다.

(3) 합병비용의 산정내역은 다음과 같습니다.

(단위: 천원)

구 분	금 액
주식의 발행가액	14,195,580
인수한 순자산 공정가치	12,424,602
보상원가	1,770,978
합병관련 직접비용(*1)	558,574
전환사채 공정가치 변동(*2)	2,496,689
합병비용	4,826,242

(\*1) 상장을 위하여 자문 금융기관 등에 지급된 직접비용입니다.

(\*2) 전환사채 공정가치 평가에 따른 조정액입니다.

인수한 순자산의 공정가치 내역은 다음과 같습니다.

(단위: 천원)

구 분	금 액
인수한 순자산의 장부금액:	
현금및 현금성자산	2,351,295
단기금융상품	12,493,954
미수수익	108,863
당기법인세자산	182
예수금	(59)
미지급비용	(35,451)
미지급금	(3,097)
전환사채	(2,282,143)
전환사채(전환권대가)	(166,217)
이연법인세부채	(42,726)



인수한 순자산의 장부금액 계	12,424,602
-----------------	------------

합병관련 직접비용의 내역은 다음과 같습니다.

(단위: 천원)

구 분	금 액
주총소집 비용	16,574
M&A 자문수수료	357,500
인수수료-공모금액	184,500
합계	558,574

전환사채 공정가치 변동내역은 다음과 같습니다.

(단위: 천원)

구 분	금 액
전환사채	(106,114)
전환권대가	2,602,803
합 계	2,496,689

(3) 자산유동화와 관련한 자산매각의 회계처리 및 우발채무 등에 관한 사항

해당사항 없습니다.

(4) 기타 재무제표 이용에 유의하여야 할 사항

해당사항 없습니다.

나. 대손충당금 설정현황

(1) 계정과목별 대손충당금 설정내용

(단위 : 천원)

구분	계정과목	채권금액	대손충당금	대손충당금 설정률
제4기 (2022년)	매출채권	1,554,496	357,524	23.00%
	용역미수금	1,939,946	-	0.00%
제3기	매출채권	2,196,240	189,349	8.62%

(2021년)	용역미수금	1,914,229	-	0.00%
제2기 (2020년)	매출채권	2,572,308	159,452	6.20%
	용역미수금	1,239,540	-	0.00%

주) 당사는 2022년 8월 4일 합병됨에 따라 해당내용은 경제적 실체인 솔트웨어(주) 기준으로 작성되었습니다.

(2) 대손충당금 변동현황

(단위 : 천원)

구분	제4기	제3기	제2기
1. 기초 대손충당금 잔액합계	189,349	159,452	166,333
2. 순대손처리액(①-②±③)	138,175	29,897	(6,881)
① 대손처리액(상각채권액)	229,156	29,897	43,169
② 상각채권회수액	-	-	-
③ 기타증감액	(60,981)	-	(50,050)
3. 대손상각비 계상(환입)액	-	-	-
4. 기말 대손충당금 잔액합계	357,524	189,349	159,452

주) 당사는 2022년 8월 4일 합병됨에 따라 해당내용은 경제적 실체인 솔트웨어(주) 기준으로 작성되었습니다.

(3) 매출채권관련 대손충당금 설정방침

연결실체는 매출채권에 대해 전체 기간 기대신용손실을 손실충당금으로 인식하는 간편법을 적용합니다. 기대신용손실을 측정하기 위해 매출채권은 신용위험 특성과 연체일을 기준으로 구분하였습니다.

당기말의 매출채권에 대한 손실충당금은 다음과 같습니다.

(단위: 천원)

	정상	30일 초과	90일 초과	180일 초과	270일 초과	365일 초과	계
		90일 이내	180일 이내	270일 이내	365일 이내	연체	
당기말							
기대 손실률	0.00%	4.35%	100.00%	100.00	-	100.00%	23.00%
총 장부금액 - 매출채권	1,085,082	116,973	157,302	1,495	-	193,644	1,554,496
손실충당금	-	5,083	157,302	1,495	-	193,644	357,524

(4) 당기말 현재 경과기간별 매출채권 잔액 현황

(단위: 천원)

구분		6월 이하	6월 초과 1년 이하	1년 초과 3년 이하	3년 초과	계
금액	일반	1,359,357	1,495	160,213	33,431	1,554,496
	특수관계자	-	-	-	-	-
	계	1,359,357	1,495	160,213	33,431	1,554,496
구성비율		87.45%	0.10%	10.31%	2.15%	100.00%

다. 재고자산 현황 등

(1) 재고자산 현황

(단위 : 천원)

구분	제4기	제3기	제2기
상품	-	-	-
제품	-	-	-
재공품	-	-	-
원재료	444,232	283,060	31,430
저장품	-	-	-
기타재고자산	-	-	-
합계	444,232	283,060	31,430
총자산대비 재고자산 구성비율(%) [재고자산합계÷기말자산총계×100]	1.34%	1.66%	0.21%
재고자산회전율(회수) [연환산 매출원가÷{(기초재고+기말재고)÷2}]	74.26	216.15	733.75

주) 당사는 2022년 8월 4일 합병됨에 따라 해당내용은 경제적 실체인 솔트웨어(주) 기준으로 작성되었습니다.

(2) 재고자산의 실사내용

1. 실사일자

제4기 재무제표를 작성함에 있어서 2022년 12월 31일 기준으로 재고실사를 실시하였습니다.

2. 재고실사시 전문가의 참여 또는 감사인의 입회여부

연결실체의 재고실사는 보유재고 전체가 타처보관재고로 외부감사인의 타처보관확인서로 대체하였습니다.

### 3. 장기채화 재고 등 현황

재고자산의 진부화 평가 및 재고자산의 시가가 장부가액 보다 하락하여 발생한 평가로 인한 손실을 판단하고 있으며, 당기말 현재 재고자산에 대한 평가내역은 다음과 같습니다.

(단위: 천원)

계정과목	취득원가	보유금액	평가충당금	기말잔액
상품	-	-	-	-
제품	-	-	-	-
재공품	-	-	-	-
원재료	444,232	444,232	-	444,232
저장품	-	-	-	-
기타재고자산	-	-	-	-
합계	444,232	444,232	-	444,232

#### 라. 수주계약 현황

- 연결실체는 계약수익금액이 별도 및 연결 재무제표상 매출액의 5%이상인 단일계약이 없습니다.

#### 마. 공정가치평가 내역

보고기간 중 연결실체의 금융자산과 금융부채의 공정가치에 영향을 미치는 사업환경및 경제적인 환경의 유의적인 변동은 없습니다.

##### (1) 금융상품 종류별 공정가치

당기말 현재 금융상품 중 공정가치로 측정된 금융상품은 없습니다.

##### (2) 공정가치 서열체계

공정가치로 측정되거나 공정가치가 공시되는 항목은 공정가치 서열체계에 따라 구분하며, 정의된 수준들은 다음과 같습니다.

구분	투입변수
수준 1	동일한 자산이나 부채에 대한 활성시장의(조정되지 않은) 공시가격
수준 2	직접적 또는 간접적으로 관측가능한, 자산이나 부채에 대한 투입변수(단, 수준1에 포함된 공시가격은 제외)

수준 3	관측 가능한 시장자료에 기초하지 않은, 자산이나 부채에 대한 투입변수
------	--

연결실체는 활성시장에서 거래되지 아니하는 금융상품의 공정가치에 대하여 평가기법을 사용하여 결정하고 있습니다. 연결실체는 다양한 평가기법을 활용하고 있으며 보고기간말에 현재 시장 상황에 근거하여 가정을 수립하고 있습니다. 이러한 평가기법은 가능한 한 관측가능한 시장정보를 최대한 사용하고 기업특유정보를 최소한으로 사용합니다. 이때, 해당상품의 공정가치 측정에 요구되는 모든 유의적인 투입변수가 관측가능하다면 해당상품은 수준 2에 포함됩니다.

만약 하나 이상의 유의적인 투입변수가 관측가능한 시장정보에 기초한 것이 아니라면 해당상품은 수준 3에 포함됩니다.

연결실체는 수준3의 공정가치측정을 위해 해당기관에서 발행하는 좌당 평가액 등을 기준으로 공정가치를 평가하였습니다.

당기말 현재 연결실체의 공정가치로 측정되거나 공정가치가 공시되는 자산과 부채의 공정가치 서열체계 구분은 다음과 같습니다.

<당기말> (단위: 천원)

구분	수준 1	수준 2	수준 3	합계
반복적인 공정가치 측정치				
당기손익-공정가치측정 금융자산	-	-	295,612	295,612
파생금융부채	-	-	-	-

<전기말> (단위: 천원)

구분	수준 1	수준 2	수준 3	합계
반복적인 공정가치 측정치				
당기손익-공정가치측정 금융자산	-	-	269,330	269,330
파생금융부채	-	-	-	-

(3) 당기와 전기에 재무상태표에 인식된 금융상품 중 수준3에 포함되는 금융상품의 장부금액 변동내역은 다음과 같습니다.

① 당분기

(단위: 천원)

구분	기초	총포괄손익	취득	처분	기말
당기손익-공정가치측정금융자산	269,330	2,769	41,251	(17,738)	295,612

② 전기

(단위: 천원)

구 분	기 초	총포괄손익	취 득	처 분	기 말
당기손익-공정가치측정금융자산	269,148	2,323	-	(2,141)	269,330

바. 채무증권 발행실적 등

- 해당사항 없음

## IV. 이사의 경영진단 및 분석의견

### 1. 예측정보에 대한 주의사항

당사가 동 사업보고서에서 기재하는 미래에 발생할 것으로 예상·예측한 활동, 사건 또는 현상은 당해 공시서류 작성시점의 사건 및 재무성과에 대하여 회사의 견해를 반영한 것입니다.

예측정보는 미래 사업환경과 관련된 다양한 가정에 기초하고 있으며, 동 가정들은 결과적으로 부정확한 것으로 판명될 수도 있습니다. 또한, 이러한 가정들에는 예측정보에서 기재한 예상치와 실제 결과 간에 중요한 차이를 초래할 수 있는 위험, 불확실성 및 기타 요인을 포함하고 있습니다. 이러한 중요한 차이를 초래할 수 있는 요인에는 회사 내부경영과 관련된 요인과 외부환경에 관한 요인이 포함되어 있으며, 이에 한하지 않습니다.

당사는 동 예측정보 작성시점 이후에 발생하는 위험 또는 불확실성을 반영하기 위하여 예측정보에 기재한 사항을 수정하는 정정보고서를 공시할 의무는 없습니다. 따라서 동 사업보고서상에 회사가 예상한 결과 또는 사항이 실현되거나 회사가 당초에 예상한 영향이 발생한다는 확신을 제공할 수 없습니다.

동 보고서에 기재된 예측정보는 보고서 작성시점을 기준으로 작성한 것이며, 회사가 이러한 위험요인이나 예측정보를 업데이트할 예정이 없음을 유의하시기 바랍니다.

### 2. 개요

지난 한해를 돌아보면 8월에 미래에셋대우기업인수목적3호(주)와 스펙합병을 통하여 코스닥 시장 진출로 회사 성장을 위한 안정적인 자금확보를 마련하는 계기가 되었습니다.

상반기에는 코로나19 팬데믹의 장기화로 인해 국가별 경제침체 우려에 따른 양적완화 조치로 선진국을 중심으로 금리인하 정책에 따른 소비 촉진을 통한 경기 부양책을 써왔습니다. 하반기로 접어들면서 전세계적인 인플레이션 우려에 따른 급격한 금리인상의 여파가 나타나고, 러시아/우크라이나 간 전쟁 장기화, 미/중 무역분쟁, 미국 중심의 공급망 확충 등 대외적 불확실성은 심화되었습니다.

이런 현상은 기업의 인프라 투자의 축소로 이어져 당사의 시스템통합사업에 영향을 주어 해당 사업부문은 매출액이 전년대비 120억가량 감소하였으며, 이로 인한 영업손실이 5.8억 발생하였습니다. 그러나 클라우드 및 유지보수의 매출은 전년대비 17% 증가하여 해당사업의 성장을 확인할 수 있었습니다.

새로운 기술적용을 위하여 클라우드 및 스마트팜 부문 인력충원이 전년대비 33%가량 증가하였으며, 이로 인한 비용증가가 불가피하였으나 이는 향후 회사의 성장에 반영될 것이라 판단합니다.

2023년 금리인상여파 지속과 인플레이로 인한 원자재 비용의 증가가 예상하지만, 챗GPT등을 활용한 새로운 IT패러다임이 변화하고 있어 관련 기술들의 확대는 당사의 성장으로 이어질 것으로 판단하며, 2023년은 지난 부진을 만회하는 한해가 되도록 노력하겠습니다.

### 3. 재무상태 및 영업실적

#### 가. 재무상태

(단위 : 백만원)

과목	제4기	제3기	제2기
자산	-	-	-
Ⅰ. 유동자산	25,223	12,161	11,250
Ⅱ. 비유동자산	8,033	4,969	3,710
자산총계	33,256	17,130	14,960
부채	-	-	-
Ⅰ. 유동부채	6,054	7,341	7,994
Ⅱ. 비유동부채	7,188	1,778	1,086
부채총계	13,242	9,119	9,080
자본	-	-	-
지배기업소유지분	20,026	8,022	5,889
Ⅰ. 자본금	3,189	2,541	2,467
Ⅱ. 자본잉여금	13,072	(453)	(1,844)
Ⅲ. 자본조정	2,760	-	-
Ⅳ. 이익잉여금	1,005	5,934	5,266
비지배지분	(12)	(11)	(9)
자본총계	20,014	8,011	5,880
부채와 자본총계	33,256	17,130	14,960

자산총계은 전년 대비 94% 증가한 332억원이며, 부채총계는 47.1% 증가한 132억원, 그리고 자본총계는 249.8% 증가한 200억원입니다.

#### 나. 영업실적

(단위 : 백만원)

과목	제4기	제3기	제2기
Ⅰ. 매출액	31,349	40,016	29,465
Ⅱ. 영업이익(손실)	(613)	1,218	874
Ⅲ. 법인세비용차감전순이익(손실)	(5,208)	1,261	871
Ⅳ. 당기순이익(손실)	(4,882)	810	811



- 지배기업소유주지분	(4,881)	812	822
- 비지배지분	(1)	(2)	(11)
V. 당기총포괄손익	(4,930)	666	800
- 지배기업소유주지분	(4,929)	668	811
- 비지배지분	(1)	(2)	(11)
VI. 기본주당순손익(원)	(174)	33	33
연결에 포함된 회사수	1	1	1

매출액은 전년대비 21.7% 감소한 313억원, 영업손실은 6억원으로 적자전환 하였습니다. 시스템통합 매출감소와 개발인력 충원으로 영업손실이 발생하였습니다.

#### 다. 신규사업

해당사항 없음

#### 라. 환율변동

당사는 AWS매입과 관련한 결제를 주로 미국달러화로 결제하고 있어 이에 대한 환율변동위험에 노출되어 있습니다. 외환위험은 미래 예상거래, 인식된 자산과 부채와 관련하여 발생하고 있습니다. 당사는 외환위험을 관리하도록 하는 정책을 수립하고 있습니다. 위험관리 정책은 향후 일정기간 동안 주요 외화 별로 예상되는 현금흐름에서 발생하는 환율변동위험을 최소화하는 것입니다. 특히 원/달러 환율의 상승과 세계 각국의 초저금리 탈피 정책 등 거시경제적 요인은 당사의 수익성에 부정적인 영향을 미칠 수 있습니다.

### 4. 유동성 및 자금조달과 지출

#### 가. 유동성 현황

(단위 : %)

구분	제4기	제3기	제2기
유동비율(유동자산/유동부채)	417	166	141
부채비율(부채총액/자기자본)	66	114	154
차입금의존도(차입금/총자산)	16	1	1

#### 나. 현금흐름

(단위 : 백만원)

과 목	제4기	제3기	제2기
I.영업활동으로 인한 현금흐름	(1,013)	2,000	4,220
II.투자활동으로 인한 현금흐름	2,744	(1,617)	(353)
III.재무활동으로 인한 현금흐름	2,696	168	(252)
IV.현금의 증가(감소)	4,427	551	3,615
V.기초의 현금	7,356	6,797	3,168
VI.환율변동 효과	(38)	8	14
VII.기말의 현금	11,745	7,356	6,797

다. 자금조달 현황

1) 차입금 변동 내역

(단위 : 백만원)

과 목	제4기	제3기	제2기
금융기관 차입금	2,968	-	200
금융기관 차입금 상환	200	-	-

2) 차입금 잔액

(단위 : 백만원)

구 분		차입처	연이자율(%)	당기말
단기차입금	원화대출	주요경영진	-	2
장기차입금(*)	시설대출	하나은행	6.57%	2,968
합계				2,970

\* 장기차입금은 사옥 중도금 시설자금대출입니다.

5. 부외거래

해당사항 없음

6. 그 밖의 투자결정에 필요사항

자세한 사항은 'III.재무에 관한 사항 - 3.연결재무제표 주식의 2.중요한 회계정책과 3. 중요한 회계추정 및 가정'을 참조하시기 바랍니다.



## V. 회계감사인의 감사의견 등

### 1. 외부감사에 관한 사항

#### 1. 회계감사인의 명칭 및 감사의견

사업연도	감사인	감사의견	강조사항 등	핵심감사사항
제4기(당기)	신한회계법인	적정	합병에 대한 회계처리	기업인수목적회사와의 사업결합회계처리의 적정성
제3기(전기)	삼정회계법인	적정	해당사항 없음	-
제2기(전전기)	삼정회계법인	적정	해당사항 없음	-

#### 2. 감사용역 체결현황

(단위 : 천원, 시간)

사업연도	감사인	내 용	감사계약내역		실제수행내역	
			보수	시간	보수	시간
제4기(당기)	신한회계법인	연 재무제표감사, 내부회계관리제도	75,000	1,200	75,000	865
제3기(전기)	삼정회계법인	연 재무제표 감사 및 반기 재무제표 검토	133,000	1,196	133,000	1,223
제2기(전전기)	삼정회계법인	연 재무제표 감사 및 반기 재무제표 검토	95,000	833	95,000	1,329

#### 3. 회계감사인과의 비감사용역 계약체결 현황

(단위 : 천원, 시간)

사업연도	계약체결일	용역내용	용역수행기간	용역보수	비고
제4기(당기)	2022.10.11	법인세무조정 및 신고대리	2022.10.11~ 2023.03.31	13,000	-
	-	-	-	-	-
제3기(전기)	-	-	-	-	-
	-	-	-	-	-
제2기(전전기)	-	-	-	-	-
	-	-	-	-	-

4. 재무제표 중 이해관계자의 판단에 상당한 영향을 미칠 수 있는 사항에 대해 내부감사기구가 회계감사인과 논의한 결과를 다음의 표에 따라 기재한다.

구분	일자	참석자	방식	주요 논의 내용
----	----	-----	----	----------

1	2022년 08월 25일	회사측: 감사, 재무담당이사 등 3인 감사인측: 업무수행이사, 담당회계사 2인	서면	감사팀 구성, 경영진 및 감사인의 책임, 감사인의 독립성, 핵심감사사항 등
2	2023년 03월 16일	회사측: 감사, 대표이사 2인 감사인측: 업무수행이사, 담당회계사 2인	서면	핵심감사사항, 감사인의 독립성, 후속사건, 서면진술 등

## 2. 내부통제에 관한 사항

### 가. 내부통제

[감사가 회사의 내부통제의 유효성에 대해 감사한 결과]

사업연도	감사의 의견	지적사항
제4기(당기)	본인의 의견으로는 2022년 12월 31일로 종료되는 회계연도의 솔트웨어(주)의 내부감시장치는 효과적으로 가동되고 있습니다.	-
제3기(전기)	본 감사의 의견으로는 2021년 12월 31일로 종료되는 회계연도의 미래에셋대우기업인수목적3호 주식회사의 내부감시장치는 효과적으로 운영되고 있음.	-
제2기(전전기)	본 감사의 의견으로는 2020년 12월 31일로 종료되는 회계연도의 미래에셋대우기업인수목적3호 주식회사의 내부감시장치는 효과적으로 운영되고 있음	-

### 나. 내부회계관리제도

[회계감사인의 내부회계관리제도 검토의견]

사업연도	감사의견 및 검토의견	지적사항
제4기(당기)	경영자의 내부회계관리제도 운영실태보고서에 대한 우리의 검토결과, 상기 경영자의운영실태보고 내용이 중요성의 관점에서 내부회계관리제도 모범규준 제5장 '중소기업에 대한 적용'의 규정에 따라 작성되지 않았다고 판단하게 하는 점이 발견되지 아니하였습니다.	해당사항 없음

제3기(전기)	경영진의 내부회계관리제도 운영실태보고서에 대한 우리의 검토결과, 상기 경영진의운영실태보고 내용이 중요성의 관점에서 내부회계관리제도 모범규준의 규정에 따라 작성되지 않았다고 판단하게 하는 점이 발견되지 아니하였음	해당사항 없음
제2기(전전기)	경영진의 내부회계관리제도 운영실태보고서에 대한 우리의 검토결과, 상기 경영진의운영실태보고 내용이 중요성의 관점에서 내부회계관리제도 모범규준의 규정에 따라 작성되지 않았다고 판단하게 하는 점이 발견되지 아니하였음	해당사항 없음

다. 내부통제구조의 평가

공시대상기간 동안 회계감사인으로부터 내부회계관리제도 이외에 내부통제구조를 평가받은 사실이 없습니다.

# VI. 이사회 등 회사의 기관에 관한 사항

## 1. 이사회에 관한 사항

### 가. 이사회 구성 개요

당사의 이사회는 이사로 구성되고 법령 또는 정관에 정한 사항, 주주총회로부터 위임받은 사항, 회사 경영의 기본방침 및 업무집행에 관한 주요사항을 의결하며 이사 및 경영진의 직무집행을 감독하고 있습니다.

이사회 의장은 이정근 대표이사로서 이사회를 효율적이고 책임있게 운영하기 위하여이사회 의장을 겸직하고 있습니다.

현재 당사의 이사회는 정관에 따라 주주총회에서 선임된 사내이사 3명, 사외이사 2명 총 5명으로 구성되어 있습니다.

#### 제37조(이사회 구성과 소집)

- ① 이사회는 이사로 구성한다.
- ② 이사회는 대표이사(사장) 또는 이사회에서 따로 정한 이사가 있을 때에는 그 이사가 회일 3일전에 각 이사 및 감사에게 통지하여 소집한다.
- ③ 제2항의 규정에 의하여 소집권자로 지정되지 않은 다른 이사는 소집권자인 이사에게 이사회 소집을 요구할 수 있다. 소집권자인 이사가 정당한 이유 없이 이사회 소집을 거절하는 경우에는 다른 이사가 이사회를 소집할 수 있다.
- ④ 이사 및 감사 전원의 동의가 있을 때에는 제2항의 소집절차를 생략할 수 있다.
- ⑤ 이사회 의장은 제2항 및 제3항의 규정에 의한 이사회 소집권자로 한다.
- ⑥ 이사는 3개월에 1회 이상 업무의 집행상황을 이사회에 보고하여야 한다.

#### 제38조(이사회 결의방법)

- ① 이사회 결의는 법령과 정관에 다른 정함이 있는 경우를 제외하고는 이사 과반수의 출석과 출석 이사의 과반수로 한다.
- ② 이사회는 이사의 전부 또는 일부가 직접 회의에 출석하지 아니하고 모든 이사가 동영상 및 음성을 동시에 송·수신하는 통신수단에 의하여 결의에 참가하는 것을 허용할 수 있다. 이 경우 당해 이사는 이사회에 직접 출석한 것으로 본다.
- ③ 이사회 결의에 관하여 특별한 이해관계가 있는 자는 의결권을 행사하지 못한다.

각 이사 및 감사의 주요 이력과 업무분장은 'VIII. 임원 및 직원 등에 관한 사항 - 1. 임원 및 직원의 현황'을 참조하시기 바랍니다.

사외이사 및 그 변동현황

(단위 : 명)

이사의 수	사외이사 수	사외이사 변동현황		
		선임	해임	중도퇴임
3	2	2	-	1

주) 2022년 6월 28일 있었던 22년도 임시주주총회 결과 사외이사 2명 선임 되어 2022년 8월 4일자로 취임하였으며, 같은날 미래에셋대우기업인수목적3호(주) 사외이사가 중도퇴임 하였습니다.

## (2) 이사회 의 주요 활동내역

차	개최일자	의안 내용	가결 여부	사내이사			사외이사	
				이정근 (출석률: 100%)	이상훈 (출석률: 100%)	김덕호 (출석률: 100%)	이금석 (출석률: 100%)	신금식 (출석률: 100%)
				찬반여부				
1	2022.01.12	1. 하나은행 여신거래 약정체결의 건	가결	찬성	찬성	찬성	찬성	-
2	2022.03.16	1. 정기주주총회 소집(안) 2. 결산 재무제표(안) 3. 영업보고서(안) 4. 임원 보수 한도 설정(안)	가결	찬성	찬성	찬성	찬성	-
3	2022.05.03	1. 합병계약 변경계약 체결의 건 2. 임시주주총회 소집의 건	가결	찬성	찬성	찬성	찬성	-
4	2022.05.27	1. 합병일정 변경 및 합병 변경계약서 체결 2. 임시주주총회 소집의 건	가결	찬성	찬성	찬성	찬성	-
5	2022.06.28	1. 이사회운영규정 개정(안)	가결	찬성	찬성	찬성	찬성	-
6	2022.08.03	1. 합병경과 보고 및 공고의 건	가결	찬성	찬성	찬성	찬성	-
7	2022.08.04	1. 하나은행 여신 약정 체결의 건	가결	찬성	찬성	찬성	찬성	찬성
8	2022.08.10	1. 정보통신공사업 면허 취득의 건	가결	찬성	찬성	찬성	찬성	찬성
9	2022.09.05	1. 솔루션의 제 규정 승계 및 우선 적용의 건	가결	찬성	찬성	찬성	찬성	찬성
10	2022.12.26	1. 윤리강령 제정의 건	가결	찬성	찬성	찬성	찬성	찬성

## 라. 이사의 독립성

### (1) 이사의 선임

당사의 이사회는 총 5인의 이사 중 2인을 사외이사로 구성하고 있으며, 이사 선출에 대하여 특별히 정하고 있는 독립성 기준은 없습니다. 이사의 선임에 있어 공정성과 독립성을 확보하기 위하여, 상법 및 관련 법령의 규정에 근거하여 주주총회에서 선임하게 됩니다. 이러한 절차에 따라 선임된 이사는 다음과 같습니다.

성명	임기	연임여부 및 횟수	선임배경	추천인	활동분야	회사와의 거래	최대주주 또는 주요주주와의 관
----	----	--------------	------	-----	------	------------	---------------------



							계
이정근	'22.08.~ '25.08	-	위즈정보기술(주)대표이사를 거쳐 솔트웨어(주) 창업하여 대표이사 수행 등 회사 경영에 충분한 경험을 갖추고 있고, 솔트웨어(주)의 경영 총괄 및 대외 업무를 수행할 수 있는 책임자로 판단되어 솔트웨어(주) 대표이사로 선임 하였습니다.	이사회	사내이사	없음	본인
이상훈	'22.08.~ '25.08	-	솔트웨어(주) 사업본부장(CBO)을 역임하며 IT사업부문의 충분한 경험을 갖추고 있고, 솔트웨어(주)의 기업가치를 높이는 역할을 수행할 수 있는 책임자로 판단되어 사내이사로 선임 하였습니다.	이사회	사내이사	없음	타인
김덕호	'22.08.~ '25.08	-	솔트웨어(주) 경영관리부서장(CFO)을 역임하며 경영관리부문의 충분한 경험을 갖추고 있고, 솔트웨어(주)의 기업가치를 높이는 역할을 수행할 수 있는 책임자로 판단되어 사내이사로 선임 하였습니다.	이사회	사내이사	없음	타인
이금석	'22.08.~ '25.08	-	동국대 컴퓨터공학과 교수를 역임한 IT분야 전문가로서 대내외 활동을 통해 회사발전에 크게 기여할 수 있는 책임자로 판단되고, 사외이사로서 직무공정성, 윤리책임성, 충실성 모두 충족한다고 판단되어 솔트웨어(주) 사외이사로 선임 하였습니다..	이사회	사외이사	없음	타인
신문식	'22.08.~ '25.08	-	부산지검 강력부장검사 역임하고, 법무법인에서 변호사로 활동하고 있는 법률 전문가로 회사발전에 크게 기여할 수 있는 책임자로 판단되고, 사외이사로서 직무공정성, 윤리책임성, 충실성 모두 충족한다고 판단되어 솔트웨어(주) 사외이사로 선임하였습니다.	이사회	사외이사	없음	타인

마. 사외이사의 전문성

1) 사외이사 직무수행 지원조직

부서(팀)명	직원수(명)	직위(근속연수)	주요 활동내역
경영관리부	2명	팀장(20년), 대리(4년)	이사회 안건 검토자료 제공, 감사 업무수행 지원

사외이사 교육 미실시 내역

사외이사 교육 실시여부	사외이사 교육 미실시 사유

미실시	이사회 및 경영현황 등 주요 안건에 대해 충분한 설명과 질의응답을 진행하고 있으며, 사외이사에게 회사의 사업 현황, 외부감사인 회계감사 결과 및 내부통제에 관한 점검 결과 등을 충실히 제공하고 있습니다. 이에 해당사업년도에는 교육을 미실시 하였으나, 추후 교육 필요시 사외이사의 일정을 고려하여 교육을 실시할 예정입니다.
-----	---

## 2. 감사제도에 관한 사항

### 가. 감사위원회(감사) 설치여부 및 구성방법 등

당사는 신고일 현재 감사위원회를 별도로 설치하고 있지 않으며, 주주총회에서 선임된 비상근감사 1명이 감사업무를 수행하고 있습니다. 또한 정관에 감사에 관한 규정을 두어 감사의 권한, 책임, 운영방안 등을 규정하고 있습니다.

### 나. 감사의 인적사항

성명	주요 경력	결격요건여부	비고
이동운	(70.03~74.02) 서울대학교 공과대학 응용수학과 졸업 (86.03~88.07) 서울대학교 자연과학대학원 계산통계학 석사 (76.12~04.03) ㈜한국 IBM 부사장 (04.11~05.08) ㈜한국고속도로정보통신 대표이사 (05.11~09.06) ㈜시나이미디어 대표이사 (대성그룹)	상법 제542조의10 제2항의 결격요건 중 해당사항 없음	-

### 다. 감사의 독립성

당사의 이동운 감사는 상법 상 감사로서의 자격요건을 충족하며, 이사회 및 타 부서와 독립적인 위치에서 업무를 수행하고 있습니다. 또한 당사는 감사의 감사업무에 필요한 경영정보 접근을 위하여 정관에 아래와 같은 조항을 두고 있습니다.

<p>제46조(감사의 직무 등)</p> <p>① 감사는 회사의 회계와 업무를 감사한다.</p> <p>② 감사는 회의의 목적사항과 소집의 이유를 기재한 서면을 이사회에 제출하여 임시주주총회의 소집을 청구할 수 있다.</p> <p>③ 감사는 그 직무를 수행하기 위하여 필요한 때에는 자회사에 대하여 영업의 보고를 요구할 수 있다.</p>
--

이 경우 자회사가 지체없이 보고를 하지 아니할 때 또는 그 보고의 내용을 확인할 필요가 있는 때에는 자회사의 업무와 재산상태를 조사할 수 있다.

④ 감사에 대해서는 정관 제35조 제3항의 규정을 준용한다.

⑤ 감사는 회사의 비용으로 전문가의 도움을 구할 수 있다.

⑥ 감사는 필요하면 회의의 목적사항과 소집이유를 적은 서면을 이사(소집권자가 있는 경우에는 소집권자)에게 제출하여 이사회 소집을 청구할 수 있다.

⑦ 제6항의 청구를 하였는데도 이사가 지체 없이 이사회를 소집하지 아니하면 그 청구한 감사가 이사회를 소집할 수 있다.

### 라. 감사의 주요 활동 내역

회차	개최일자	의 안 내 용	가결 여부	참석 여부	비고
1	2022.01.12	1. 하나은행 여신거래 약정체결의 건	가결	불참	-
2	2022.03.16	1. 정기주주총회 소집(안) 2. 결산 재무제표(안) 3. 영업보고서(안) 4. 임원 보수 한도 설정(안)	가결	참석	-
3	2022.05.03	1. 임시주주총회 소집의 건 2. 합병계약 변경계약 체결의 건	가결	참석	-
4	2022.05.27	1. 합병일정 변경 및 합병 변경계약서 체결 2. 임시주주총회 소집의 건	가결	참석	-
5	2022.06.28	1. 이사회운영규정 개정(안)	가결	참석	-
6	2022.08.03	1. 합병경과 보고 및 공고의 건	가결	참석	-
7	2022.08.04	1. 하나은행 여신 약정 체결의 건	가결	불참	-
8	2022.08.10	1. 정보통신공사업 면허 취득의 건	가결	참석	-
9	2022.09.05	1. 소프트웨어의 제 규정 승계 및 우선 적용의 건	가결	참석	-
10	2022.12.26	1. 윤리강령 제정의 건	가결	참석	-

### 감사 교육 미실시 내역

감사 교육 실시여부	감사 교육 미실시 사유
미실시	감사교육 계획 미수립

### 감사 지원조직 현황

부서(팀)명	직원수(명)	직위(근속연수)	주요 활동내역
--------	--------	----------	---------

경영관리부	2	팀장(20년), 대리(4년)	이사회 안건 검토자료 제공, 감사 업무수행 지원
-------	---	-----------------	----------------------------

사. 준법지원인 지원조직현황

해당사항 없습니다.

### 3. 주주총회 등에 관한 사항

가. 투표제도 현황

(기준일 : 2022.12.31 )

투표제도 종류	집중투표제	서면투표제	전자투표제
도입여부	배제	도입	미도입
실시여부	-	제1기(2019년도) 정기주총 제2기(2020년도) 정기주총	-

나. 소수주주권의 행사여부

해당사항 없습니다.

다. 경영권 경쟁

경영권 경쟁과 관련된 분쟁은 없었습니다.

라. 의결권 현황

(기준일 : 2022.12.31 )

(단위 : 주)

구 분	주식의 종류	주식수	비고
발행주식총수(A)	보통주	31,894,778	-
	-	-	-
의결권없는 주식수(B)	-	-	-
	-	-	-

정관에 의하여 의결권 행사가 배제된 주식수(C)	-	-	-
	-	-	-
기타 법률에 의하여 의결권 행사가 제한된 주식수(D)	보통주	4,589	-
	-	-	-
의결권이 부활된 주식수(E)	-	-	-
	-	-	-
의결권을 행사할 수 있는 주식수 (F = A - B - C - D + E)	보통주	31,890,189	-
	-	-	-

마. 주식사무

구분	내용
----	----

<p style="text-align: center;">정관상 신주인수권에 관한 사항</p>	<p>제9조(신주인수권)</p> <p>① 주주는 그가 소유한 주식의 수에 비례하여 신주의 배정을 받을 권리를 갖는다.</p> <p>② 회사는 제1항의 규정에도 불구하고 다음 각 호의 어느 하나에 해당하는 경우 이사회의 결의로 주주 외의 자에게 신주를 배정할 수 있다.</p> <ol style="list-style-type: none"> <li>1. 발행주식총수의 100분의 30을 초과하지 않는 범위 내에서 「자본시장과 금융투자업에 관한 법률」 제165조의6에 따라 일반공모증자 방식으로 신주를 발행하는 경우</li> <li>2. 「상법」 제542조의3에 따른 주식매수선택권의 행사로 인하여 신주를 발행하는 경우</li> <li>3. 발행하는 주식총수의 100분의 20범위 내에서 우리사주조합원에게 주식을 우선배정하는 경우</li> <li>4. 발행주식총수의 100분의 20을 초과하지 않는 범위 내에서 사업상 중요한 기술도입, 연구개발, 생산·판매·자본제휴를 위하여 그 상대방에게 신주를 발행하는 경우</li> <li>5. 발행주식총수의 100분의 20을 초과하지 않는 범위내에서 「자본시장과 금융투자업에 관한 법률」 제165조의16의 규정에 의하여 주식예약증서(DR) 발행에 따라 신주를 발행하는 경우</li> <li>6. 회사가 경영상 필요로 외국인투자촉진법에 의한 외국인 투자를 위하여 신주를 발행하는 경우</li> <li>7. 발행주식총수의 100분의 20을 초과하지 않는 범위 내에서 긴급한 자금조달을 위하여 국내외 금융기관 또는 기관투자자 및 개인투자자에게 신주를 발행하는 경우</li> <li>8. 「근로자복지기본법」 제39조의 규정에 의한 우리사주매수선택권의 행사로 인하여 신주를 발행하는 경우</li> <li>9. 주권을 시장에 상장하기 위하여 신주를 모집하거나 인수인에게 인수하게 하는 경우</li> <li>10. 우리사주조합원에게 신주를 배정하는 경우</li> </ol> <p>③ 제2항에 따라 주주외의 자에게 신주를 배정하는 경우 상법 제416조 제1호, 제2호, 제2호의2, 제3호 및 제4호에서 정하는 사항을 그 납입기일의 2주 전까지 주주에게 통지하거나 공고하여야 한다.</p> <p>④ 제2항 각 호 중 어느 하나의 규정에 의해 신주를 발행할 경우 발행할 주식의 종류와 수 및 발행가격 등은 이사회의 결의로 정한다.</p> <p>⑤ 신주인수권의 포기 또는 상실에 따른 주식과 신주배정에서 발생한 단주에 대한 처리방법은 이사회의 결의로 정한다.</p>		
결산일	매년 12월 31일	정기주주총회 : 매 사업연도 종료후 3개월 이내	
주주명부폐쇄기간	회사는 매년12월31일 현재 주주명부에 기재되어 있는 주주를 그 결산기에 관한 정기주주총회에서 권리를 행사할 주주로 한다.		
명의개서 대리인	국민은행 증권대행부		
주주의 특권	해당사항 없음	공고게재신문	서울경제신문

바. 주주총회 의사록 요약

주주총회 일자	안건	결의내용	비고
임시 주주총회 (2022.06.28)	1. 합병 승인 결의의 건	1. 가결	-
정기 주주총회 (2022.03.30)	1. 재무제표 승인의 건 2. 이사 보수한도 승인의 건 3. 감사 보수한도 승인의 건	1. 가결 2. 가결 3. 가결	- - -
임시 주주총회 (2021.11.15)	1. 정관 변경의 건 2. 임원퇴직금 지급규정 변경의 건	1. 가결 2. 가결	- -
정기 주주총회 (2021.03.31)	1. 재무제표 승인의 건 2. 이사 선임의 건 3. 이사 보수한도 승인의 건 4. 감사 보수한도 승인의 건	1. 가결 2. 가결 3. 가결 4. 가결	- - - -
임기 주주총회 (2020.11.22)	1. 이사 선임의 건 2. 감사 선임의 건	1. 가결 2. 가결	- -
정기 주주총회 (2020.03.31)	1. 재무제표 승인의 건 2. 이사 보수한도 승인의 건	1. 가결 2. 가결	- -

## VII. 주주에 관한 사항

### 가. 최대주주 및 특수관계인의 주식소유 현황

(기준일 : 2022.12.31 )

(단위 : 주, %)

성명	관계	주식의 종류	소유주식수 및 지분율				비고
			기 초		기 말		
			주식수	지분율	주식수	지분율	
이정근	본인	보통주	11,267,154	35.33	11,267,154	35.33	-
이민규	자	보통주	4,934,520	15.47	4,934,520	15.47	-
문말희	처	보통주	3,700,890	11.60	3,700,890	11.60	-
김덕호	등기임원	보통주	657,936	2.06	657,936	2.06	-
이상훈	등기임원	보통주	532,516	1.67	532,516	1.67	-
계		보통주	21,093,016	66.13	21,093,016	66.13	-
		-	-	-	-	-	-

### 나. 최대주주의 주요경력 및 개요

성명	출생년월	주요경력
이정근	1959.11	- 2003.11 ~ 현재 솔트웨어(주) 대표이사 - 2013.07 ~ 2019.06 한국특허정보원 사외이사(비상근) - 2013.01 ~ 현재 농생명융복합협동조합 이사(비상근) - 2012.09 ~ 2015.02 한국상용SW협회 회장 - 1995.03 ~ 2003.11 위즈정보기술(주) 대표이사 - 1994.01 ~ 1995.02 대우정보시스템 팀장 - 1984.12 ~ 1993.12 대우자동차 팀장

### 다. 최대주주 변동내역

(기준일 : 2022.12.31 )

(단위 : 주, %)

변동일	최대주주명	소유주식수	지분율	변동원인	비고
2019.06.04	(주)손앤컴퍼니	300,000	90.36	발기주주	-
2019.08.28	이베스트투자증권(주)	336,515	5.19	최초 공모후 최대주주	주2)
2021.06.01	(주)손앤컴퍼니	300,000	4.63	장내매도	주3)
2022.08.04	이정근외 4인	21,093,016	66.13	합병 신주 상장에 따른 변동	-



주1) 주식등의 대량보유상황보고서 공시 사항을 반영하였습니다.

주2) 이베스트투자증권(주)는 단순투자 목적 지분취득이었으며 경영권 참여를 위한 지분 취득이 아니었습니다.

주3) 2021.06.01 이베스트투자증권의 보유주식 222,693주 장내매도로 지분율이 변동되었습니다.

라. 최대주주의 최대주주(법인 또는 단체)의 개요

해당사항 없습니다.

마. 주식의 분포

(1) 주식 소유현황

(기준일 : 2022.12.31 ) (단위 : 주)

구분	주주명	소유주식수	지분율(%)	비고
5% 이상 주주	이정근	11,267,154	35.33	-
	이민규	4,934,520	15.47	-
	문말희	3,700,890	11.60	-
우리사주조합		-	-	-

(2) 소액주주현황

(기준일 : 2022.12.31 ) (단위 : 주)

구분	주주			소유주식			비고
	소액 주주수	전체 주주수	비율 (%)	소액 주식수	총발행 주식수	비율 (%)	
소액주주	2,756	2,776	99.28	8,228,683	31,894,778	25.80	-

바. 최근 6개월 간의 주가 및 주식거래실적

(단위: 원, 주)

종류		2022년 12월	2022년 11월	2022년 10월	2022년 9월	2022년 8월	2022년 7월
보통주	최고가(종가)	1,490	1,675	1,965	2,055	2,245	2,395
	최저가(종가)	1,170	1,405	1,535	1,740	1,820	1,990
월간거래량		2,581,888	7,454,495	3,118,572	21,031,292	7,507,996	19,456,308



## VIII. 임원 및 직원 등에 관한 사항

### 1. 임원 및 직원 등의 현황

#### 가. 임원 현황

(기준일 : 2022.12.31 )

(단위 : 주)

성명	성별	출생년월	직위	등기임원 여부	상근 여부	담당 업무	주요경력	소유주식수		최대주주의의 관계	재직기간	임기 만료일
								의결권 있는 주식	의결권 없는 주식			
이정근	남	1959.11	대표이사	사내이사	상근	경영전반 총괄	동국대학교 전자계산학 졸업 연세대학교 공학대학원 공학석사 송실대학교 대학원 공학박사 대우자동차 전산실 팀장 대우정보시스템(주) 신기술지원 팀장 위즈정보기술(주) 대표이사 현) 솔트웨어(주) 대표이사	11,267,154	-	본인	2003년 11월 ~현재	2025.08.04
이상훈	남	1972.03	전무이사	사내이사	상근	영업총괄	동국대학교 경영학과 졸업 위즈정보기술(주) 영업부 현) 솔트웨어(주) 사내이사(CBO)	532,516	-	-	2005년 10월 ~현재	2025.08.04
김덕호	남	1967.01	상무이사	사내이사	상근	경영관리 총괄	홍익대학교 경영학과 졸업 대우정보시스템(주) 시스템운영부 고려종합금융(주) 영업부 한아름종합금융(주) 관리팀 위즈정보기술(주) 재무팀 부장 현) 솔트웨어(주) 사내이사(CFO)	657,936	-	-	2005년 11월 ~현재	2025.08.04
이금석	남	1949.11	사외이사	사외이사	비상근	경영	서울대학교 공과대학 응용수학과 졸업 한국과학원 전자계산학과 석사 건국대학교 대학원 컴퓨터정보통신학과 박사 한국과학기술연구원 전산센터 기술과장 동국대학교 공과대학 컴퓨터공학과 명예교수 현) (주)브릿지 티. 솔루션 상임고문 현) 솔트웨어(주) 사외이사	-	-	-	2020년 10월 ~현재	2025.08.04
신문식	남	1960.06	사외이사	사외이사	비상근	경영	연세대학교 법과대학 졸업 사법연수원 19기 수료 (1987년 제29회 사법시험 합격) 수원지검 강력부장검사 부산지검 강력부장검사 현) 법무법인 로텍(LawTech) 변호사 현) 솔트웨어(주) 사외이사	-	-	-	2022년 8월 ~현재	2025.08.04

이동윤	남	1952.04	감사	감사	비상근	경영	서울대학교 공과대학 응용수학과 졸업 서울대학교 자연과학대학원 계산통계학 석사 (주)한국IBM 부사장 (주)한국고속도로정보통신 대표이사 현) 솔트웨어(주) 감사	-	-	-	2020년 10월 ~현재	2025.08.04
함인용	남	1971.02	상무이사	미등기	상근	클라우드 서비스그 룹리더	한림대학교 중국학과 졸업 (주)이랜드 유통사업부 (주)지앤넷 지원팀 트래킹아이 솔루션 개발기획 팀장 브이시스템즈 / 베스핀글로벌 마케팅 팀장 현) 솔트웨어(주) 클라우드 서비스 그룹 리 더	-	-	-	2016년 10월 ~현재	-
박우환	남	1970.09	이사	미등기	상근	기술연구 소장	한국과학기술원 물리학과 졸업 위즈정보기술 파트너사업팀 다우기술 기술서비스본부 연구소장 코닉오โต메이션 IT전략사업팀 부장 현) 솔트웨어(주) 기술연구소 소장	-	-	-	2021년 6월 ~현재	-
오장균	남	1973.01	이사	미등기	상근	기술	서울산업대학교 전자계산학과 졸업 위즈정보기술(주) NI사업부 네오인프라 NI사업부 현) 솔트웨어(주) 기술 이사	-	-	-	2004년 7월 ~현재	-
정대경	남	1977.09	이사	미등기	상근	영업	목원대학교 경영학과 졸업 (주)에지넷 개발팀 (주)스카시정보 솔루션영업팀 (주)케이티엔에프 시스템사업부 현) 솔트웨어(주) 영업부 이사	-	-	-	2008년 2월 ~현재	-
권성안	남	1975.06	이사	미등기	상근	기술	서울시립대학교 전자통계학과 졸업 삼성SDS 대외고객시스템 운영PM 씨젠의료재단 IT운영팀장 현)솔트웨어(주) 사업전략팀 이사*	-	-	-	2021년 7월 ~현재	-
이주형	남	1974.04	이사	미등기	상근	영업	경희대학교 경제학과 졸업 코오롱네트 총판 영업부장 현) 솔트웨어 BP영업이사*	-	-	-	2022년 9월 ~현재	-
최상철	남	1975.01	상무이사	미등기	상근	기술	강남대학교 전자계산학과 졸업 (주)한글과인터넷 개발팀장 (주)오뉴이노베이션 기술상무이사 현) 솔트웨어(주) 기술서비스 상무이사*	-	-	-	2022년 6월 ~현재	-
조병석	남	1973.05	이사	미등기	상근	영업	원광대학교 경영학과 졸업 (주)엔디에스 솔루션 영업부 현) 솔트웨어 소프트웨어사업 영업이사*	-	-	-	2012년 1월 ~현재	-
신욱선	남	1972.02	이사	미등기	상근	기술	건국대학교 전자계산학과 졸업 건국대학교 대학원 컴퓨터정보통신학과 박사 사 토플드(주) 개발연구소 서울호서전문학교 교수 현) 솔트웨어(주) 스마트팜 개발이사	-	-	-	2022년 3월 ~현재	-

## 나. 직원 등 현황

(기준일 : 2022.12.31 )

(단위 : 천원)

직원										소속 외 근로자			비고
사업부문	성별	직원 수					평균 근속연수	연간급여 총액	1인평균 급여액	남	여	계	
		기간의 정함이 없는 근로자		기간제 근로자		합 계							
		전체	(단시간 근로자)	전체	(단시간 근로자)								
사무직	남	3	-	-	-	3	01년 11개월	189,039	63,013				-
사무직	여	7	-	-	-	7	04년 11개월	222,709	37,118				-
영업직	남	14	-	-	-	14	06년 09개월	615,565	55,960				-
영업직	여	-	-	-	-	-	-	-	-				-
연구직	남	11	-	1	-	12	01년 02개월	330,485	66,097	-	-	-	-
연구직	여	-	-	-	-	-	-	-	-				-
기술직	남	47	-	2	-	49	04년 04개월	2,639,351	50,757				-
기술직	여	15	-	-	-	15	02년 05개월	368,719	33,520				-
합 계		97	-	3	-	100	-	4,365,868	306,465				-

## 다. 미등기임원 보수 현황

(기준일 : 2022.12.31 )

(단위 : 천원)

구 분	인원수	연간급여 총액	1인평균 급여액	비고
미등기임원	9	641,390	71,265	-

## 2. 임원의 보수 등

<이사·감사 전체의 보수현황>

### 1. 주주총회 승인금액

(단위 : 천원)

구 분	인원수	주주총회 승인금액	비고
등기이사	5	1,500,000	-
감사	1	50,000	-

### 2. 보수지급금액

2-1. 이사·감사 전체

(단위 : 천원)

인원수	보수총액	1인당 평균보수액	비고
6	732,900	236,800	-

2-2. 유형별

(단위 : 천원)

구분	인원수	보수총액	1인당 평균보수액	비고
등기이사 (사외이사, 감사위원회 위원 제외)	3	710,400	236,800	-
사외이사 (감사위원회 위원 제외)	2	15,000	7,500	-
감사위원회 위원	-	-	-	-
감사	1	7,500	7,500	-

주1) 급여총액 및 1인당 평균보수액은 2022년 1월 1일부터 12월 31일까지의 지급 금액 기준입니다.

<보수지급금액 5억원 이상인 이사·감사의 개인별 보수현황>

1. 개인별 보수지급금액

(단위 : 원)

이름	직위	보수총액	보수총액에 포함되지 않는 보수
-	-	-	-

2. 산정기준 및 방법

(단위 : 원)

이름	보수의 종류		총액	산정기준 및 방법
-	근로소득	급여	-	-
		상여	-	-
		주식매수선택권 행사이익	-	-
		기타 근로소득	-	-
	퇴직소득		-	-
	기타소득		-	-

<보수지급금액 5억원 이상 중 상위 5명의 개인별 보수현황>

1. 개인별 보수지급금액

(단위 : 원)

이름	직위	보수총액	보수총액에 포함되지 않는 보수
-	-	-	-

2. 산정기준 및 방법

(단위 : 원)

이름	보수의 종류	총액	산정기준 및 방법
-	근로소득	급여	-
		상여	-
		주식매수선택권 행사이익	-
		기타 근로소득	-
	퇴직소득	-	
	기타소득	-	

## IX. 계열회사 등에 관한 사항

### 가. 계열회사 현황(요약)

(기준일 : 2022.12.31 )

(단위 : 사)

기업집단의 명칭	계열회사의 수		
	상장	비상장	계
솔트웨어	-	1	1

※상세 현황은 '상세표-2. 계열회사 현황(상세)' 참조

### 나. 타법인출자 현황(요약)

(기준일 : 2022.12.31 )

(단위 : 백만원)

출자 목적	출자회사수			기초 장부 가액	총 출자금액		기말 장부 가액
	상장	비상장	계		증가(감소)		
					취득 (처분)	평가 손익	
경영참여	-	1	1	-	-	-	-
일반투자	-	-	-	-	-	-	-
단순투자	-	2	2	116	41	4	161
계	-	3	3	116	41	4	161

※상세 현황은 '상세표-3. 타법인출자 현황(상세)' 참조



## X. 대주주 등과의 거래내용

가. 대주주등에 대한 신용공여 등

해당사항 없습니다.

나. 대주주와의 자산양수도 등

해당사항 없습니다.

다. 대주주와의 영업거래

해당사항 없습니다.

## XI. 그 밖에 투자자 보호를 위하여 필요한 사항

### 1. 공시내용 진행 및 변경사항

당사는 주요사항보고서 및 한국거래소 공시를 통해 공시한 사항이 공시서류제출일까지 이행이 완료되지 않았거나, 주요 내용이 변경된 경우가 없습니다.

### 2. 우발부채 등에 관한 사항

해당사항이 없습니다.

### 3. 제재 등과 관련된 사항

해당사항이 없습니다.

### 4. 작성기준일 이후 발생한 주요사항 등 기타사항

#### 가. 작성기준일 이후 발생한 주요사항

2023년 2월 1일 중 연결회사가 발행한 전환사채는 모두 보통주로 전환청구되었으며, 그 내역은 다음과 같습니다.

(단위: 원, 주)

구 분	전환청구일	전환 사채금액	전환가액	발행된 보통주식수
-----	-------	---------	------	-----------

미래에셋대우(주)	2023년 02월 01일	1,192,000,000	1,000	1,192,000
미래에셋벤처투자(주)	2023년 02월 01일	692,000,000	1,000	692,000
타임폴리오자산운용	2023년 02월 01일	484,000,000	1,000	484,000
합 계		2,368,000,000		2,368,000

나. 중소기업기준 검토표

발급번호 : 0010-2022-529242

# 중소기업 확인서

## [소기업]

기업명 : 솔트웨어(주)

사업자등록번호 : 321-81-01680

법인등록번호 : 110111-7128211

대표자명 : 이정근

주소 : 서울 구로구 디지털로34길 55 901호.902호.913호.914호(구 로동, 코오롱싸이언스밸리2차)

유효기간 : 2022-04-01 ~ 2023-03-31

용도 : 공공기관 입찰 이외 용도

위 기업은 「중소기업기본법」 제2조에 의한 중소기업임을 확인합니다.

2022년 08월 18일

중소벤처기업부장관



- 발급사실 및 발급취소 등 변동사항은 중소기업현황정보시스템(sminfo.mss.go.kr)을 통해 확인 가능.
- 유효기간 중이라도 발급일 이후 합병, 분할 및 관계기업 변동시 중소기업 지위를 상실할 수 있음.
- 거짓 자료를 통해 발급받은 경우 중소기업기본법 제28조에 따라 500만원 이하의 과태료 및 시책기관의 지원무효 등의 조치가 취해질 수 있음.

다. 합병등 전후의 재무사항 비교표

(단위 : 백만원)

대상회사	계정과목	예측		실적				비고
		1차연도	2차연도	1차연도		2차연도		
				실적	과리율	실적	과리율	
솔트웨어	매출액	47,075	56,462	31,349	33.4	-	-	-
	영업이익	2,576	4,823	-586	-	-	-	-
	당기순이익	2,031	3,788	-4,855	-	-	-	-

주1) 1차연도는 2022년, 2차연도는 2023년에 해당하며, 별도 재무제표 기준입니다.

주2) 상기 예측자료는 미래에셋대우기업인수목적3호(주)와 솔트웨어(주)와의 합병 시 외부 평가보고서 상의 평가자료입니다.(외부평가기관 : 현대회계법인)

라. 보호예수 현황

(기준일 : 2022.12.31 )

(단위 : 주)

주식의 종류	예수주식수	예수일	반환예정일	보호예수기간	보호예수사유	총발행주식수
보통주	11,267,154	2022.08.22	2023.08.22	1년	코스닥시장상장규정 (최대주주등)	31,894,778
보통주	10,815,798	2022.08.22	2023.02.22	6개월	코스닥시장상장규정	31,894,778
주식관련사채	2,368,000	2022.08.22	2023.02.22	6개월	코스닥시장상장규정	31,894,778

## XII. 상세표

### 1. 연결대상 종속회사 현황(상세)

☞ 본문 위치로 이동

(단위 : 백만원)

상호	설립일	주소	주요사업	최근사업연도말 자산총액	지배관계 근거	주요종속 회사 여부
(주)솔트에이앤비	2019.04.22	서울시 구로구 디지털로34길55 1407호(구로동, 코오롱사이언스밸리 2차)	스마트팜	56	지분 97.83%	-

### 2. 계열회사 현황(상세)

☞ 본문 위치로 이동

(기준일 : 2022년 12월 31일 )

(단위 : 사)

상장여부	회사수	기업명	법인등록번호
상장	-	-	-
		-	-
비상장	1	(주)솔트에이앤비	170111-0719908
		-	-

### 3. 타법인출자 현황(상세)

☞ 본문 위치로 이동

(기준일 : 2022년 12월 31일 )

(단위 : 백만원, 주, %)

법인명	상장 여부	최초취득일자	출자 목적	최초취득금액	기초잔액			증가(감소)			기말잔액			최근사업연도 재무현황	
					수량	지분율	장부 가액	취득(처분)		평가 손익	수량	지분율	장부 가액	총자산	당기 순손익
								수량	금액						
(주)솔트에이앤비	비상장	2019.04.22	스마트팜사업	500	54,000	97.83	-	-	-	-	54,000	97.83	-	56	-26
소프트웨어공제조합	-	2006.11.17	조합가입	79	162	0.02	116	-	-	4	162	0.02	120	-	-
정보통신공제조합	-	2022.08.23	조합가입	41	-	-	-	100	41	-	100	-	41	-	-
농생명융복합협동조합	-	2013.02.06	조합가입	20	20	35.70	11	-	-	-	20	35.70	11	33	-1
합 계					54,182	-	127	100	41	4	54,282	-	172	89	-27

## 【 전문가의 확인 】

### 1. 전문가의 확인

해당사항 없습니다.

### 2. 전문가와의 이해관계

해당사항 없습니다.